

**Fazekas Csaba: Az abaúji kistérség községei politikai arculatának alakulása az országgyűlési és Európa parlamenti választások tükrében, 1990–2018**

**ADATTÁR\***

**MELLÉKLETEK**

**1. A választójogosultak számának változása**

	Választójogosultság			Népesség száma		
	1990. I. forduló	2018	Változás	1990	2001	2011
Baktakék	564	546	-18	740	740	716
Beret	222	210	-12	251	253	274
Büttös	276	164	-112	288	256	174
Csenyéte	179	256	77	261	396	451
Detek	298	219	-79	328	304	279
Fáj	175	263	88	218	289	364
Fancsal	306	274	-32	370	349	301
Felsőgagy	154	137	-17	182	161	173
Forró	1583	1932	349	2195	2355	2466
Fulókércs	251	260	9	366	380	400
Gagyapáti	19	22	3	19	15	13
Hernádvécse	199	154	-45	243	277	254
Hernádpetri	616	677	61	863	900	1001
Kány	108	49	-59	117	86	59
Keresztéte	48	25	-23	47	28	70
Krasznokvajda	369	363	-6	459	509	441
Litka	84	42	-42	80	73	49
Pamlény	87	35	-52	95	54	51
Percse	56	25	-31	61	29	40
Pusztaradvány	192	146	-46	228	199	257
Szalaszend	797	765	-32	1140	1092	1108
Szászfá	177	97	-80	224	176	128
Szemere	314	266	-48	434	393	373
<b>Összesen</b>	<b>7074</b>	<b>6927</b>	<b>-147</b>	<b>9209</b>	<b>9314</b>	<b>9442</b>

\* A címben jelzet témakört feldolgozó tanulmány szövege megjelenés alatt a *Szellem és Tudomány* c. folyóirat 2018. évfolyamában, ld.: szellem.uni-miskolc.hu

## 2. Az országgyűlési képviselőválasztások eredményei, 1990–2010.

### Az országgyűlési képviselőválasztások eredményei, 1990. I. forduló.

#### Egyéni képviselőjelöltek

	Baktakék		Beret		Büttös		Csenyéte		Detek		Fáj		Fancsal		Felsőgagy		Forró		Fulókércs		Gagyapáti		Hernádpetri	
	N	%	N	%	N	%	N	%	N	%	N	%	N	%	N	%	N	%	N	%	N	%	N	%
Választójogosultak száma / részvételi arány	564	68,26	222	58,56	276	57,97	179	63,69	298	67,79	175	60,57	306	68,30	154	77,27	1583	61,47	251	52,59	19	73,68	199	66,83
Dr. Bodnár István (Magyar Néppárt)	2	0,52	6	4,61	7	4,38	14	12,28	14	6,93	4	3,77	9	4,31	15	12,61	262	26,93	17	12,88	0	0,00	1	0,75
Dr. Boholy György (MSZP)	44	11,43	28	21,54	14	8,75	5	4,39	22	10,89	23	21,70	15	7,18	5	4,20	69	7,09	44	33,33	2	14,29	1	0,75
Breitenbach Sándor (Vállalkozók Pártja)	11	2,86	15	11,54	4	2,50	2	1,75	0	0,00	2	1,89	5	2,39	1	0,84	19	1,95	0	0,00	0	0,00	4	3,01
Bánszkyne Szepesi Éva (független)	4	1,04	4	3,08	2	1,25	3	2,63	3	1,49	8	7,55	4	1,91	1	0,84	31	3,19	3	2,27	0	0,00	0	0,00
Dr. Dobozi József (SZDSZ)	131	34,03	19	14,62	37	23,13	34	29,82	32	15,84	3	2,83	31	14,83	7	5,88	88	9,04	5	3,79	0	0,00	14	10,53
G.Nagyné dr. Maczó Ágnes (MDF)	27	7,01	19	14,62	7	4,38	4	3,51	12	5,94	4	3,77	27	12,92	17	14,29	73	7,50	9	6,82	1	7,14	5	3,76
Dr. Kiss Gyula (FKGP)	55	14,29	5	3,85	25	15,63	7	6,14	34	16,83	14	13,21	9	4,31	16	13,45	17	1,75	20	15,15	3	21,43	8	6,02
Matisz Károly (független)	6	1,56	7	5,38	13	8,13	7	6,14	0	0,00	6	5,66	6	2,87	2	1,68	8	0,82	10	7,58	0	0,00	0	0,00
Tirpák Ferenc (Agrárszövetség)	16	4,16	5	3,85	36	22,50	16	14,04	18	8,91	3	2,83	52	24,88	12	10,08	35	3,60	11	8,33	0	0,00	86	64,66
Tóth András (KDNP)	89	23,12	22	16,92	15	9,38	22	19,30	67	33,17	39	36,79	51	24,40	43	36,13	371	38,13	13	9,85	8	57,14	14	10,53
Összesen	385	100	130	100	160	100	114	100	202	100	106	100	209	100	119	100	973	100	132	100	14	100	133	100

	Hernádvécse		Kány		Keresztéte		Krasznokv.		Litka		Pamlény		Percse		Pusztaradv.		Szalaszend		Szászfa		Szemere		ÖSSZESEN	
	N	%	N	%	N	%	N	%	N	%	N	%	N	%	N	%	N	%	N	%	N	%	N	%
Választójogosultak száma / részvételi arány	616	53,25	108	85,19	48	87,5	369	61,52	84	69,05	87	70,11	56	75,00	192	63,54	797	42,91	177	65,54	314	47,77	<b>7074</b>	<b>60,18</b>
Dr. Bodnár István (Magyar Néppárt)	6	1,829	0	0	3	7,143	15	6,608	2	3,448	1	1,639	2	4,762	2	1,639	16	4,678	7	6,034	12	8	<b>417</b>	<b>9,80</b>
Dr. Boholy György (MSZP)	19	5,793	3	3,261	2	4,762	27	11,89	0	0	7	11,48	3	7,143	9	7,377	62	18,13	21	18,1	27	18	<b>452</b>	<b>10,62</b>
Breitenbach Sándor (Vállalkozók Pártja)	3	0,915	2	2,174	1	2,381	4	1,762	1	1,724	1	1,639	1	2,381	2	1,639	4	1,17	0	0	5	3,333	<b>87</b>	<b>2,04</b>
Bánszkyné Szepesi Éva (független)	3	0,915	2	2,174	0	0	3	1,322	2	3,448	0	0	1	2,381	8	6,557	8	2,339	4	3,448	1	0,667	<b>95</b>	<b>2,23</b>
Dr. Dobozi József (SZDSZ)	47	14,33	12	13,04	4	9,524	39	17,18	0	0	3	4,918	1	2,381	13	10,66	40	11,7	4	3,448	8	5,333	<b>572</b>	<b>13,44</b>
G.Nagyné dr. Maczó Ágnes (MDF)	18	5,488	11	11,96	3	7,143	35	15,42	3	5,172	2	3,279	8	19,05	24	19,67	56	16,37	4	3,448	9	6	<b>378</b>	<b>8,88</b>
Dr. Kiss Gyula (FKGP)	48	14,63	36	39,13	22	52,38	38	16,74	14	24,14	30	49,18	16	38,1	6	4,918	19	5,556	13	11,21	6	4	<b>461</b>	<b>10,83</b>
Matisz Károly (független)	4	1,22	1	1,087	1	2,381	3	1,322	0	0	1	1,639	1	2,381	2	1,639	70	20,47	3	2,586	30	20	<b>181</b>	<b>4,25</b>
Tirpák Ferenc (Agrárszövetség)	38	11,59	11	11,96	1	2,381	42	18,5	1	1,724	10	16,39	0	0	14	11,48	18	5,263	58	50	12	8	<b>495</b>	<b>11,63</b>
Tóth András (KDNP)	142	43,29	14	15,22	5	11,9	21	9,251	35	60,34	6	9,836	9	21,43	42	34,43	49	14,33	2	1,724	40	26,67	<b>1119</b>	<b>26,29</b>
<b>Összesen</b>	<b>328</b>	<b>100</b>	<b>92</b>	<b>100</b>	<b>42</b>	<b>100</b>	<b>227</b>	<b>100</b>	<b>58</b>	<b>100</b>	<b>61</b>	<b>100</b>	<b>42</b>	<b>100</b>	<b>122</b>	<b>100</b>	<b>342</b>	<b>100</b>	<b>116</b>	<b>100</b>	<b>150</b>	<b>100</b>	<b>4257</b>	<b>100</b>

**Az egyéni képviselőjelöltekre leadott szavazatok összehasonlítása, 1990. I. forduló**

	Abaúji kistérség		B-A-Z megye 9. sz. evk,		Részvétel (%)	
	N	%	N	%	B-A-Z m.	Országos
Választójogosultak száma / részvételi arány	7074	60,18	47198	58,40	61,07	65,11
Dr. Bodnár István (Magyar Néppárt)	417	9,80	794	2,88		
Dr. Boholy György (MSZP)	452	10,62	3637	13,19		
Breitenbach Sándor (Vállalkozók Pártja)	87	2,04	1091	3,96		
Bánszkyné Szepesi Éva (független)	95	2,23	1658	6,02		
Dr. Dobozi József (SZDSZ)	572	13,44	3440	12,48		
G.Nagyné dr. Maczó Ágnes (MDF)	378	8,88	3995	14,49		
Dr. Kiss Gyula (FKGP)	461	10,83	3899	14,15		
Matisz Károly (független)	181	4,25	1093	3,97		
Tirpák Ferenc (Agrárszövetség)	495	11,63	2685	9,74		
Tóth András (KDNP)	1119	26,29	5272	19,13		
Összesen	4257	100,00	27564	100,00		

**Az országgyűlési képviselőválasztások eredményei, 1990. I. forduló.**

**Pártlistákra leadott szavazatok**

	Baktakék		Beret		Büttös		Csenyété		Detek		Fáj		Fancsal		Felsőgagy		Forró		Fulókércs		Gagyapáti		Hernádpetri	
	N	%	N	%	N	%	N	%	N	%	N	%	N	%	N	%	N	%	N	%	N	%	N	%
Agrárszövetség	12	3,13	6	4,55	27	15,79	2	1,64	14	7,22	0	0,00	42	20,79	6	5,08	42	4,44	5	3,91	0	0,00	81	61,36
FIDESZ	16	4,17	5	3,79	15	8,77	3	2,46	5	2,58	13	11,82	10	4,95	16	13,56	51	5,39	7	5,47	0	0,00	2	1,52
FKGP	58	15,10	5	3,79	28	16,37	10	8,20	33	17,01	15	13,64	12	5,94	13	11,02	16	1,69	21	16,41	3	20,00	5	3,79
HVK	2	0,52	0	0,00	0	0,00	3	2,46	1	0,52	0	0,00	2	0,99	0	0,00	3	0,32	2	1,56	0	0,00	0	0,00
KDNP	82	21,35	22	16,67	22	12,87	12	9,84	57	29,38	38	34,55	46	22,77	48	40,68	352	37,17	8	6,25	7	46,67	17	12,88
MDF	21	5,47	12	9,09	10	5,85	5	4,10	11	5,67	2	1,82	27	13,37	11	9,32	67	7,07	6	4,69	1	6,67	5	3,79
Magyar Néppárt	7	1,82	7	5,30	7	4,09	12	9,84	11	5,67	0	0,00	8	3,96	10	8,47	191	20,17	16	12,50	0	0,00	0	0,00
MSZMP	10	2,60	18	13,64	10	5,85	7	5,74	3	1,55	18	16,36	5	2,48	2	1,69	32	3,38	20	15,63	0	0,00	1	0,76
MSZP	34	8,85	26	19,70	8	4,68	5	4,10	22	11,34	21	19,09	14	6,93	4	3,39	80	8,45	31	24,22	4	26,67	4	3,03
Magyaró-i Zöld Párt	3	0,78	0	0,00	10	5,85	2	1,64	0	0,00	0	0,00	1	0,50	0	0,00	8	0,84	1	0,78	0	0,00	1	0,76
MSZDP	7	1,82	6	4,55	8	4,68	2	1,64	5	2,58	1	0,91	5	2,48	0	0,00	11	1,16	5	3,91	0	0,00	1	0,76
SZDSZ	122	31,77	14	10,61	23	13,45	55	45,08	32	16,49	2	1,82	26	12,87	4	3,39	79	8,34	3	2,34	0	0,00	11	8,33
Vállalkozók Pártja	10	2,60	11	8,33	3	1,75	4	3,28	0	0	0	0	4	1,98	4	3,39	15	1,58	3	2,34	0	0,00	4	3,03
Összesen	384	100	132	100	171	100	122	100	194	100	110	100	202	100	118	100	947	100	128	100	15	100	132	100

	Hernádvécse		Kány		Keresztéte		Krasznokv.		Litka		Pamlény		Percse		Pusztaradv.		Szalaszend		Szászfa		Szemere		ÖSSZESEN	
	N	%	N	%	N	%	N	%	N	%	N	%	N	%	N	%	N	%	N	%	N	%	N	%
Agrárszövetség	16	4,97	6	6,59	1	2,38	33	15,07	1	1,75	7	12,28	1	2,38	9	7,50	14	4,17	58	48,33	9	6,16	<b>392</b>	<b>9,32</b>
FIDESZ	12	3,73	5	5,49	1	2,38	13	5,94	0	0,00	2	3,51	0	0,00	13	10,83	16	4,76	3	2,50	15	10,27	<b>223</b>	<b>5,30</b>
FKGP	50	15,53	34	37,36	22	52,38	38	17,35	12	21,05	32	56,14	15	35,71	6	5,00	28	8,33	17	14,17	11	7,53	<b>484</b>	<b>11,50</b>
HVK	1	0,31	0	0,00	1	2,38	1	0,46	0	0,00	0	0,00	0	0,00	1	0,83	8	2,38	1	0,83	1	0,68	<b>27</b>	<b>0,64</b>
KDNP	132	40,99	20	21,98	2	4,76	21	9,59	35	61,40	7	12,28	6	14,29	42	35,00	37	11,01	2	1,67	33	22,60	<b>1048</b>	<b>24,91</b>
MDF	30	9,32	10	10,99	3	7,14	21	9,59	3	5,26	4	7,02	5	11,90	25	20,83	56	16,67	6	5,00	8	5,48	<b>349</b>	<b>8,30</b>
Magyar Néppárt	6	1,86	0	0,00	2	4,76	8	3,65	2	3,51	0	0,00	0	0,00	1	0,83	11	3,27	4	3,33	7	4,79	<b>310</b>	<b>7,37</b>
MSZMP	4	1,24	0	0,00	0	0,00	9	4,11	0	0,00	1	1,75	0	0,00	1	0,83	35	10,42	3	2,50	14	9,59	<b>193</b>	<b>4,59</b>
MSZP	19	5,90	3	3,30	6	14,29	25	11,42	2	3,51	3	5,26	3	7,14	7	5,83	69	20,54	19	15,83	34	23,29	<b>443</b>	<b>10,53</b>
Magyaró-i Zöld Párt	2	0,62	0	0,00	0	0,00	1	0,46	0	0,00	0	0,00	1	2,38	0	0,00	0	0,00	2	1,67	1	0,68	<b>33</b>	<b>0,78</b>
MSZDP	5	1,55	1	1,10	0	0,00	3	1,37	0	0,00	1	1,75	10	23,81	1	0,83	18	5,36	3	2,50	2	1,37	<b>95</b>	<b>2,26</b>
SZDSZ	42	13,04	12	13,19	3	7,14	38	17,35	1	1,75	0	0,00	1	2,38	14	11,67	41	12,20	2	1,67	6	4,11	<b>531</b>	<b>12,62</b>
Vállalkozók Pártja	3	0,93	0	0,00	1	2,38	8	3,65	1	1,75	0	0,00	0	0,00	0	0,00	3	0,89	0	0,00	5	3,42	<b>79</b>	<b>1,88</b>
<b>Összesen</b>	<b>322</b>	<b>100</b>	<b>91</b>	<b>100</b>	<b>42</b>	<b>100</b>	<b>219</b>	<b>100</b>	<b>57</b>	<b>100</b>	<b>57</b>	<b>100</b>	<b>42</b>	<b>100</b>	<b>120</b>	<b>100</b>	<b>336</b>	<b>100</b>	<b>120</b>	<b>100</b>	<b>146</b>	<b>100</b>	<b>4207</b>	<b>100</b>

**A pártlistákra leadott szavazatok %-os összehasonlítása, 1990. I. forduló**

	Abaúji kistérség		B-A-Z megye		Országos
	N	%	N	%	%
Agrárszövetség	392	9,32	13329	3,92	3,13
FIDESZ	223	5,30	27944	8,22	8,95
FKGP	484	11,50	33725	9,92	11,73
HVK	27	0,64	5007	1,47	1,87
KDNP	1048	24,91	31715	9,32	6,46
MDF	349	8,30	80102	23,55	24,73
Magyar Néppárt	310	7,37	4494	1,32	0,75
MSZMP	193	4,59	15284	4,49	3,68
MSZP	443	10,53	48092	14,14	10,89
Magyaró-i Zöld Párt	33	0,78	7015	2,06	0,36
MSZDP	95	2,26	12154	3,57	3,55
SZDSZ	531	12,62	54155	15,92	21,39
Vállalkozók Pártja	79	1,88	7107	2,09	1,89
Összesen	4207	100	340123	100	100

**Az országgyűlési képviselőválasztások eredményei, 1990. II. forduló.**

**Egyéni képviselőjelöltek**

	Baktakék		Beret		Büttös		Csenyéte		Detek		Fáj		Fancsal		Felsőgagy		Forró		Fulókércs		Gagyapáti		Hernádpetri	
	N	%	N	%	N	%	N	%	N	%	N	%	N	%	N	%	N	%	N	%	N	%	N	%
Választójogosultak száma / részvételi arány	565	52,92	222	51,35	276	47,83	178	29,78	300	42,67	178	21,35	304	42,43	154	66,88	1570	32,42	252	17,06	19	73,68	204	29,41
G.Nagyné dr. Maczó Ágnes (MDF)	84	28,09	74	56,92	36	22,5	27	23,68	26	20,31	4	10,53	57	44,19	31	30,10	145	28,49	13	30,23	3	21,43	18	30,00
Dr. Kiss Gyula (FKGP)	147	49,16	14	10,77	53	33,13	19	16,67	42	32,81	13	34,21	30	23,26	35	33,98	72	14,15	18	41,86	7	50,00	11	18,33
Tóth András (KDNP)	68	22,74	26	20	43	26,88	7	6,14	60	46,88	21	55,26	42	32,56	37	35,92	292	57,37	12	27,91	4	28,57	31	51,67
<b>Összesen</b>	<b>299</b>	<b>100</b>	<b>114</b>	<b>100</b>	<b>132</b>	<b>100</b>	<b>53</b>	<b>100</b>	<b>128</b>	<b>100</b>	<b>38</b>	<b>100</b>	<b>129</b>	<b>100</b>	<b>103</b>	<b>100</b>	<b>509</b>	<b>100</b>	<b>43</b>	<b>100</b>	<b>14</b>	<b>100</b>	<b>60</b>	<b>100</b>

	Hernádvécse		Kány		Keresztéte		Krasznokv.		Litka		Pamlény		Percse		Pusztarad.		Szalaszend		Szászfa		Szemere		ÖSSZESEN	
	N	%	N	%	N	%	N	%	N	%	N	%	N	%	N	%	N	%	N	%	N	%	N	%
Választójogosultak száma / részvételi arány	626	32,59	106	60,38	48	83,33	374	42,51	84	66,67	87	51,72	54	75,93	192	37,50	797	13,80	177	39,55	316	25,32	<b>7083</b>	<b>36,19</b>
G.Nagyné dr. Maczó Ágnes (MDF)	39	19,12	9	14,06	1	2,50	34	21,38	11	19,64	11	24,44	4	9,76	42	58,33	51	46,36	38	54,29	15	18,75	<b>773</b>	<b>30,16</b>
Dr. Kiss Gyula (FKGP)	57	27,94	37	57,81	26	65,00	95	59,75	23	41,07	24	53,33	35	85,37	9	12,50	25	22,73	27	38,57	38	47,50	<b>857</b>	<b>33,44</b>
Tóth András (KDNP)	108	52,94	18	28,13	13	32,5	30	18,87	22	39,29	10	22,22	2	4,878	21	29,17	34	30,91	5	7,14	27	33,75	<b>933</b>	<b>36,40</b>
<b>Összesen</b>	<b>204</b>	<b>100</b>	<b>64</b>	<b>100</b>	<b>40</b>	<b>100</b>	<b>159</b>	<b>100</b>	<b>56</b>	<b>100</b>	<b>45</b>	<b>100</b>	<b>41</b>	<b>100</b>	<b>72</b>	<b>100</b>	<b>110</b>	<b>100</b>	<b>70</b>	<b>100</b>	<b>80</b>	<b>100</b>	<b>2563</b>	<b>100</b>



**Az egyéni képviselőjelöltekre leadott szavazatok összehasonlítása, 1990. II. forduló**

	Abaúji kistérség		B-A-Z megye 9. sz. evk,		Részvétel (%)	
	N	%	N	%	B-A-Z m.	Országos
Választójogosultak száma / részvételi arány	7083	36,19	47424	34,17	39,11	45,54
G.Nagyné dr. Maczó Ágnes (MDF)	773	30,16	6055	37,37		
Dr. Kiss Gyula (FKGP)	857	33,44	5434	33,53		
Tóth András (KDNP)	933	36,40	4715	29,10		
Összesen	2563	100	16204	100		

**Az országgyűlési képviseléválasztások eredményei, 1994. I. forduló.  
Egyéni képviselőjelöltek**

	Baktakék		Beret		Büttös		Csenyéte		Detek		Fáj		Fancsal		Felsőgagy		Forró		Fulókércs		Gagyapáti		Hernádpetri	
	N	%	N	%	N	%	N	%	N	%	N	%	N	%	N	%	N	%	N	%	N	%	N	%
Választójogosultak száma / részvételi arány	571	69,53	199	80,90	257	68,87	180	61,67	274	72,63	188	81,91	305	74,43	120	70,00	1611	71,07	245	70,20	14	78,57	176	75,00
Bánszkykéné Szepesi Éva (Köztársaság P.)	7	1,76	0	0,00	0	0,00	1	0,90	2	1,01	3	1,95	0	0,00	0	0,00	28	2,45	4	2,33	0	0,00	0	0,00
Blaskó Tibor (LPSZ Vállalkozók Pártja)	0	0,00	0	0,00	0	0,00	1	0,90	4	2,01	0	0,00	9	3,96	0	0,00	8	0,70	9	5,23	0	0,00	2	1,52
Dr. Farkasné Dr. Biczó Erzsébet (KDNP)	44	11,08	7	4,35	13	7,34	4	3,60	69	34,67	23	14,94	26	11,45	36	42,86	162	14,15	8	4,65	3	27,27	11	8,33
Fehér László (Munkáspárt)	19	4,79	45	27,95	0	0,00	4	3,60	6	3,02	44	28,57	3	1,32	1	1,19	80	6,99	4	2,33	0	0,00	2	1,52
G. Nagyné Dr. Maczó Ágnes (FKGP)	41	10,33	13	8,07	12	6,78	5	4,50	13	6,53	7	4,55	30	13,22	16	19,05	59	5,15	14	8,14	4	36,36	5	3,79
Gulyás István (MDF)	27	6,80	5	3,11	15	8,47	4	3,60	12	6,03	8	5,19	6	2,64	4	4,76	49	4,28	15	8,72	2	18,18	7	5,30
Hunkár Gyöngyi (SZDSZ)	62	15,62	6	3,73	31	17,51	18	16,22	14	7,04	3	1,95	8	3,52	1	1,19	140	12,23	5	2,91	0	0,00	1	0,76
Dr. Jakab László (Nemzeti Demokr.)	5	1,26	1	0,62	0	0,00	0	0,00	5	2,51	0	0,00	8	3,52	0	0,00	45	3,93	1	0,58	0	0,00	5	3,79
Dr. Kiss Gyula (Egyesült KGP)	38	9,57	4	2,48	12	6,78	60	54,05	36	18,09	0	0,00	37	16,30	9	10,71	21	1,83	3	1,74	0	0,00	1	0,76
Dr. Ódor Ferenc (FIDESZ)	13	3,27	6	3,73	13	7,34	5	4,50	1	0,50	9	5,84	20	8,81	7	8,33	144	12,58	17	9,88	0	0,00	63	47,73
Pataki László (Agrárszövetség)	27	6,80	7	4,35	9	5,08	6	5,41	5	2,51	3	1,95	34	14,98	3	3,57	203	17,73	22	12,79	2	18,18	4	3,03
Dr. Reményi Géza (Kiegyezés KGP)	2	0,50	2	1,24	1	0,56	1	0,90	0	0,00	40	25,97	0	0,00	0	0,00	26	2,27	11	6,40	0	0,00	5	3,79
Vadász István (MSZP)	112	28,21	65	40,37	71	40,11	2	1,80	32	16,08	14	9,09	46	20,26	7	8,33	180	15,72	59	34,30	0	0,00	26	19,70
Összesen	397	100	161	100	177	100	111	100	199	100	154	100	227	100	84	100	1145	100	172	100	11	100	132	100

	Hernádvécse		Kány		Keresztéte		Krasznokv.		Litka		Pamlény		Percse		Pusztaradv.		Szalaszend		Szászfa		Szemere		ÖSSZESEN	
	N	%	N	%	N	%	N	%	N	%	N	%	N	%	N	%	N	%	N	%	N	%	N	%
Választójogosultak száma / részvételi arány	597	69,18	95	77,89	40	92,50	378	79,63	74	72,97	76	61,84	54	75,93	167	83,23	807	52,79	174	72,41	292	62,67	<b>6894</b>	<b>69,79</b>
Bánszkyiné Szepesi Éva (Köztársaság P.)	1	0,24	3	4,05	1	2,70	1	0,33	0	0,00	0	0,00	0	0,00	1	0,72	6	1,408	2	1,587	0	0	<b>60</b>	<b>1,247</b>
Blaskó Tibor (LPSZ Vállalkozók Pártja)	15	3,63	0	0,00	0	0,00	0	0,00	3	5,56	0	0,00	0	0,00	1	0,72	11	2,582	0	0	4	2,186	<b>67</b>	<b>1,393</b>
Dr. Farkasné Dr. Biczó Erzsébet (KDNP)	55	13,32	5	6,76	6	16,22	29	9,63	23	42,59	2	4,26	10	24,39	4	2,88	21	4,93	8	6,349	15	8,197	<b>584</b>	<b>12,14</b>
Fehér László (Munkáspárt)	2	0,48	0	0,00	1	2,70	2	0,66	0	0,00	9	19,15	1	2,44	4	2,88	36	8,451	4	3,175	6	3,279	<b>273</b>	<b>5,674</b>
G. Nagyné Dr. Maczó Ágnes (FKGP)	29	7,02	8	10,81	12	32,43	33	10,96	0	0,00	4	8,51	1	2,44	8	5,76	58	13,62	9	7,143	16	8,743	<b>397</b>	<b>8,252</b>
Gulyás István (MDF)	18	4,36	2	2,70	2	5,41	14	4,65	14	25,93	9	19,15	2	4,88	1	0,72	23	5,399	13	10,32	10	5,464	<b>262</b>	<b>5,446</b>
Hunkár Gyöngyi (SZDSZ)	10	2,42	5	6,76	5	13,51	32	10,63	2	3,70	4	8,51	6	14,63	2	1,44	39	9,155	4	3,175	17	9,29	<b>415</b>	<b>8,626</b>
Dr. Jakab László (Nemzeti Demokr.)	1	0,24	3	4,05	2	5,41	3	1,00	0	0,00	0	0,00	0	0,00	19	13,67	2	0,469	1	0,794	0	0	<b>101</b>	<b>2,099</b>
Dr. Kiss Gyula (Egyesült KGP)	2	0,48	13	17,57	2	5,41	20	6,64	0	0,00	1	2,13	3	7,32	0	0,00	14	3,286	4	3,175	2	1,093	<b>282</b>	<b>5,862</b>
Dr. Ódor Ferenc (FIDESZ)	107	25,91	3	4,05	0	0,00	22	7,31	1	1,85	5	10,64	3	7,32	74	53,24	37	8,685	4	3,175	41	22,4	<b>595</b>	<b>12,37</b>
Pataki László (Agrárszövetség)	2	0,48	6	8,11	0	0,00	32	10,63	8	14,81	8	17,02	0	0,00	0	0,00	58	13,62	11	8,73	28	15,3	<b>478</b>	<b>9,936</b>
Dr. Reményi Géza (Kiegyezés KGP)	96	23,24	0	0,00	1	2,70	0	0,00	0	0,00	1	2,13	0	0,00	14	10,07	1	0,235	0	0	8	4,372	<b>209</b>	<b>4,344</b>
Vadász István (MSZP)	75	18,16	26	35,14	5	13,51	113	37,54	3	5,56	4	8,51	15	36,59	11	7,91	120	28,17	66	52,38	36	19,67	<b>1088</b>	<b>22,61</b>
<b>Összesen</b>	<b>413</b>	<b>100</b>	<b>74</b>	<b>100</b>	<b>37</b>	<b>100</b>	<b>301</b>	<b>100</b>	<b>54</b>	<b>100</b>	<b>47</b>	<b>100</b>	<b>41</b>	<b>100</b>	<b>139</b>	<b>100</b>	<b>426</b>	<b>100</b>	<b>126</b>	<b>100</b>	<b>183</b>	<b>100</b>	<b>4811</b>	<b>100</b>

**Az egyéni képviselőjelöltekre leadott szavazatok összehasonlítása, 1994. I. forduló**

	Abaúji kistérség		B-A-Z megye 9. sz. evk,		Részvétel (%)	
	N	%	N	%	B-A-Z m.	Országos
Választójogosultak száma / részvételi arány	6894	69,79	47417	67,43	69,04	68,92
Bánszkyné Szepesi Éva (Köztársaság P.)	60	1,25	998	3,12		
Blaskó Tibor (LPSZ Vállalkozók Pártja)	67	1,39	458	1,43		
Dr. Farkasné Dr. Biczó Erzsébet (KDNP)	584	12,14	3658	11,44		
Fehér László (Munkáspárt)	273	5,67	1653	5,17		
G. Nagyné Dr. Maczó Ágnes (FKGP)	397	8,25	3130	9,79		
Gulyás István (MDF)	262	5,45	2551	7,98		
Hunkár Gyöngyi (SZDSZ)	415	8,63	2993	9,36		
Dr. Jakab László (Nemzeti Demokr.)	101	2,10	446	1,40		
Dr. Kiss Gyula (Egyesült KGP)	282	5,86	1240	3,88		
Dr. Ódor Ferenc (FIDESZ)	595	12,37	3079	9,63		
Pataki László (Agrárszövetség)	478	9,94	2431	7,60		
Dr. Reményi Géza (Kiegészítés KGP)	209	4,34	693	2,17		
Vadász István (MSZP)	1088	22,61	8641	27,03		
Összesen	4811	100	31971	100		

**Az országgyűlési képviseléválasztások eredményei, 1994. I. forduló.**

**Pártlistákra leadott szavazatok**

	Baktakék		Beret		Büttös		Csenyété		Detek		Fáj		Fancsal		Felsőgagy		Forró		Fulókércs		Gagyapáti		Hernádpetri	
	N	%	N	%	N	%	N	%	N	%	N	%	N	%	N	%	N	%	N	%	N	%	N	%
Agrárszövetség	10	2,51	2	1,27	7	3,87	9	8,18	9	4,55	0	0,00	20	8,93	2	2,41	136	11,93	4	2,27	2	16,67	1	0,76
Egyesült Kisgazda Párt	8	2,01	2	1,27	3	1,66	1	0,91	13	6,57	4	3,64	14	6,25	2	2,41	11	0,96	3	1,70	0	0,00	4	3,03
FIDESZ	16	4,02	5	3,18	20	11,05	10	9,09	4	2,02	19	17,27	19	8,48	2	2,41	121	10,61	16	9,09	0	0,00	43	32,58
FKGP	34	8,54	10	6,37	10	5,52	7	6,36	18	9,09	11	10,00	24	10,71	15	18,07	51	4,47	12	6,82	4	33,33	9	6,82
KDNP	56	14,07	10	6,37	19	10,50	5	4,55	64	32,32	29	26,36	41	18,30	34	40,96	190	16,67	8	4,55	3	25,00	9	6,82
Köztársaság Párt	5	1,26	0	0,00	2	1,10	2	1,82	4	2,02	2	1,82	0	0,00	0	0,00	21	1,84	4	2,27	0	0,00	0	0,00
LPSZ Vállalkozók Pártja	0	0,00	0	0,00	0	0,00	2	1,82	0	0,00	0	0,00	1	0,45	0	0,00	5	0,44	5	2,84	0	0,00	0	0,00
MSZP	141	35,43	71	45,22	76	41,99	10	9,09	40	20,20	27	24,55	67	29,91	10	12,05	253	22,19	78	44,32	0	0,00	39	29,55
MDF	39	9,80	5	3,18	10	5,52	42	38,18	21	10,61	12	10,91	7	3,13	14	16,87	64	5,61	26	14,77	3	25,00	11	8,33
Munkáspárt	19	4,77	45	28,66	0	0,00	5	4,55	7	3,54	45	40,91	4	1,79	3	3,61	67	5,88	10	5,68	0	0,00	5	3,79
Nemzeti Demokraták	3	0,75	1	0,64	2	1,10	1	0,91	0	0,00	1	0,91	6	2,68	0	0,00	50	4,39	2	1,14	0	0,00	5	3,79
SZDSZ	67	16,83	6	3,82	32	17,68	16	14,55	18	9,09	4	3,64	21	9,38	1	1,20	171	15,00	8	4,55	0	0,00	6	4,55
Összesen	398	100	157	100	181	100	110	100	198	100	154	140	224	100	83	100	1140	100	176	100	12	100	132	100

	Hernádvécse		Kány		Keresztéte		Krasznokv.		Litka		Pamlény		Percse		Pusztaradv.		Szalaszend		Szászfa		Szemere		ÖSSZESEN	
	N	%	N	%	N	%	N	%	N	%	N	%	N	%	N	%	N	%	N	%	N	%	N	%
Agrárszövetség	2	0,49	0	0,00	1	2,70	27	8,88	3	5,66	8	16,67	2	5,00	0	0,00	30	7,09	9	7,14	15	8,15	<b>299</b>	<b>6,22</b>
Egyesült Kisgazda Párt	17	4,16	4	5,13	2	5,41	7	2,30	1	1,89	3	6,25	0	0,00	3	2,16	10	2,36	3	2,38	4	2,17	<b>119</b>	<b>2,48</b>
FIDESZ	68	16,63	3	3,85	3	8,11	19	6,25	2	3,77	7	14,58	3	7,50	60	43,17	24	5,67	6	4,76	29	15,76	<b>499</b>	<b>10,38</b>
FKGP	65	15,89	11	14,10	5	13,51	30	9,87	0	0,00	4	8,33	6	15,00	15	10,79	48	11,35	9	7,14	21	11,41	<b>419</b>	<b>8,72</b>
KDNP	78	19,07	8	10,26	12	32,43	35	11,51	21	39,62	7	14,58	7	17,50	8	5,76	27	6,38	7	5,56	13	7,07	<b>691</b>	<b>14,38</b>
Köztársaság Párt	2	0,49	0	0,00	1	2,70	0	0,00	1	1,89	1	2,08	0	0,00	2	1,44	5	1,18	2	1,59	2	1,09	<b>56</b>	<b>1,17</b>
LPSZ Vállalkozók Pártja	15	3,67	0	0,00	0	0,00	1	0,33	0	0,00	0	0,00	0	0,00	0	0,00	3	0,71	0	0,00	1	0,54	<b>33</b>	<b>0,69</b>
MSZP	90	22,00	40	51,28	5	13,51	124	40,79	6	11,32	5	10,42	15	37,50	13	9,35	162	38,30	66	52,38	65	35,33	<b>1403</b>	<b>29,19</b>
MDF	46	11,25	0	0,00	2	5,41	18	5,92	13	24,53	7	14,58	2	5,00	0	0,00	34	8,04	15	11,90	9	4,89	<b>400</b>	<b>8,32</b>
Munkáspárt	3	0,73	0	0,00	1	2,70	2	0,66	0	0,00	1	2,08	1	2,50	4	2,88	33	7,80	4	3,17	2	1,09	<b>261</b>	<b>5,43</b>
Nemzeti Demokraták	5	1,22	2	2,56	1	2,70	9	2,96	0	0,00	1	2,08	1	2,50	24	17,27	1	0,24	1	0,79	2	1,09	<b>118</b>	<b>2,46</b>
SZDSZ	18	4,40	10	12,82	4	10,81	32	10,53	6	11,32	4	8,33	3	7,50	10	7,19	46	10,87	4	3,17	21	11,41	<b>508</b>	<b>10,57</b>
<b>Összesen</b>	<b>409</b>	<b>100</b>	<b>78</b>	<b>100</b>	<b>37</b>	<b>100</b>	<b>304</b>	<b>100</b>	<b>53</b>	<b>100</b>	<b>48</b>	<b>100</b>	<b>40</b>	<b>100</b>	<b>139</b>	<b>100</b>	<b>423</b>	<b>100</b>	<b>126</b>	<b>100</b>	<b>184</b>	<b>100</b>	<b>4806</b>	<b>100</b>

**A pártlistákra leadott szavazatok %-os összehasonlítása, 1994. I. forduló**

	Abaúji kistérség		B-A-Z megye		Országos
	N	%	N	%	%
Agrárszövetség	299	6,22	8462	2,14	2,1
Egyesült Kisgazda Párt	119	2,48	5100	1,29	0,82
FIDESZ	499	10,38	27464	6,95	7,01
FKGP	419	8,72	27383	6,93	8,82
KDNP	691	14,38	35168	8,89	7,03
Köztársaság Párt	56	1,17	7079	1,79	2,53
LPSZ Vállalkozók Pártja	33	0,69	2160	0,55	0,61
MSZP	1403	29,19	158646	40,12	32,99
MDF	400	8,32	37976	9,60	11,73
Munkáspárt	261	5,43	17052	4,31	3,18
Nemzeti Demokraták	118	2,46	4615	1,17	0,52
SZDSZ	508	10,57	64286	16,26	19,73
Összesen	4806	100	395391	100	

Az országgyűlési képviseléválasztások eredményei, 1994. II. forduló.

Egyéni képviselőjelöltek

	Baktakék		Beret		Büttös		Csenyéte		Detek		Fáj		Fancsal		Felsőgagy		Forró		Fulókércs		Gagyapáti		Hernádpetri	
	N	%	N	%	N	%	N	%	N	%	N	%	N	%	N	%	N	%	N	%	N	%	N	%
Választójogosultak száma / részvételi arány	568	60,04	198	69,19	257	60,70	182	46,15	271	60,52	191	51,83	308	51,95	120	62,50	1617	44,09	246	54,47	16	100,00	176	64,20
Dr. Farkasné Dr. Biczó Erzsébet (KDNP)	74	21,70	17	12,41	33	21,15	55	65,48	71	43,29	13	13,13	43	26,88	28	37,33	327	45,86	20	14,93	7	43,75	23	20,35
G. Nagyné Dr. Maczó Ágnes (FKGP)	50	14,66	15	10,95	26	16,67	15	17,86	34	20,73	5	5,05	38	23,75	27	36,00	68	9,54	25	18,66	5	31,25	17	15,04
Vadász István (MSZP)	217	63,64	105	76,64	97	62,18	14	16,67	59	35,98	81	81,82	79	49,38	20	26,67	318	44,60	89	66,42	4	25,00	73	64,60
Összesen	341	100	137	100	156	100	84	100	164	100	99	100	160	100	75	100	713	100	134	100	16	100	113	100

	Hernádvécs.		Kány		Keresztéte		Krasznokv.		Litka		Pamlény		Percse		Pusztarad.		Szalaszend		Szászfa		Szemere		ÖSSZESEN	
	N	%	N	%	N	%	N	%	N	%	N	%	N	%	N	%	N	%	N	%	N	%	N	%
Választójogosultak száma / részvételi arány	597	47,74	96	83,33	39	76,92	378	66,67	74	75,68	77	53,25	51	78,43	166	57,83	809	41,66	171	64,91	291	64,95	6899	53,76
Dr. Farkasné Dr. Biczó Erzsébet (KDNP)	79	27,72	16	20,00	6	20,00	35	13,89	27	48,21	12	29,27	16	40,00	22	22,92	41	12,17	9	8,11	17	8,99	991	26,72
G. Nagyné Dr. Maczó Ágnes (FKGP)	40	14,04	13	16,25	17	56,67	55	21,83	12	21,43	13	31,71	8	20,00	20	20,83	79	23,44	13	11,71	44	23,28	639	17,23
Vadász István (MSZP)	166	58,25	51	63,75	7	23,33	162	64,29	17	30,36	16	39,02	16	40,00	54	56,25	217	64,39	89	80,18	128	67,72	2079	56,05
Összesen	285	100	80	100	30	100	252	100	56	100	41	100	40	100	96	100	337	100	111	100	189	100	3709	100



**Az egyéni képviselőjelöltekre leadott szavazatok összehasonlítása, 1994. II. forduló**

	Abaúji kistérség		B-A-Z megye 9. sz. evk,		Részvétel (%)	
	N	%	N	%	B-A-Z m.	Országos
Választójogosultak száma / részvételi arány	6899	53,76	47392	53,32	54,87	55,12
Dr. Farkasné Dr. Biczó Erzsébet (KDNP)	991	26,72	6541	25,89		
G. Nagyné Dr. Maczó Ágnes (FKGP)	639	17,23	4343	17,19		
Vadász István (MSZP)	2079	56,05	14384	56,93		
Összesen	3709	100	25268	100		

**Az országgyűlési képviselőválasztások eredményei, 1998. I. forduló.**

**Egyéni képviselőjelöltek**

	Baktakék		Beret		Büttös		Csenyété		Detek		Fáj		Fancsal		Felsőgagy		Forró		Fulókércs		Gagyapáti		Hernádpetri	
	N	%	N	%	N	%	N	%	N	%	N	%	N	%	N	%	N	%	N	%	N	%	N	%
Választójogosultak száma / részvételi arány	580	62,41	196	73,47	233	55,79	193	51,81	254	55,91	182	73,08	294	58,5	130	68,46	1688	48,99	239	59,83	14	100	161	76,4
Dr. Angyalos László (MIÉP)	25	6,91	11	7,64	0	0,00	7	7,00	9	6,34	4	3,01	15	8,72	5	5,62	37	4,47	6	4,20	1	7,14	1	0,81
Farkas László (SZDSZ)	29	8,01	1	0,69	16	12,31	4	4,00	9	6,34	3	2,26	6	3,49	2	2,25	21	2,54	4	2,80	0	0,00	5	4,07
Dr. Farkasné Dr. Biczó Erzsébet (KDNP)	34	9,39	8	5,56	11	8,46	3	3,00	37	26,06	9	6,77	17	9,88	11	12,36	130	15,72	5	3,50	4	28,57	3	2,44
Kovács János (Új Szövetség)	1	0,28	1	0,69	6	4,62	0	0,00	0	0,00	0	0,00	3	1,74	1	1,12	20	2,42	1	0,70	0	0,00	0	0,00
Krózser János (MDNP-Néppárt)	2	0,55	0	0,00	3	2,31	1	1,00	1	0,70	1	0,75	11	6,40	3	3,37	60	7,26	5	3,50	0	0,00	1	0,81
Miczán József (MANÉP)	2	0,55	0	0,00	1	0,77	1	1,00	0	0,00	2	1,50	0	0,00	1	1,12	56	6,77	1	0,70	0	0,00	2	1,63
Nádlér Miklós (FKGP)	37	10,22	15	10,42	23	17,69	48	48,00	24	16,90	10	7,52	10	5,81	35	39,33	41	4,96	14	9,79	4	28,57	7	5,69
Dr. Ódor Ferenc (FIDESZ-MDF)	146	40,33	24	16,67	25	19,23	3	3,00	17	11,97	23	17,29	60	34,88	20	22,47	299	36,15	54	37,76	3	21,43	80	65,04
Takács Miklós (Munkáspárt)	8	2,21	4	2,78	6	4,62	4	4,00	1	0,70	19	14,29	5	2,91	2	2,25	17	2,06	4	2,80	0	0,00	1	0,81
Tóth István (független)	6	1,66	0	0,00	0	0,00	3	3,00	0	0,00	0	0,00	3	1,74	1	1,12	3	0,36	1	0,70	0	0,00	0	0,00
Vadász István (MSZP)	72	19,89	80	55,56	39	30,00	26	26,00	44	30,99	62	46,62	42	24,42	8	8,99	143	17,29	48	33,57	2	14,29	23	18,70
Összesen	362	100	144	100	130	100	100	100	142	100	133	100	172	100	89	100	827	100	143	100	14	100	123	100

	Hernádvécse		Kány		Keresztéte		Krasznokv.		Litka		Pamlény		Percse		Pusztaradv.		Szalaszend		Szászfa		Szemere		ÖSSZESEN	
	N	%	N	%	N	%	N	%	N	%	N	%	N	%	N	%	N	%	N	%	N	%	N	%
Választójogosultak száma / részvételi arány	569	59,93	87	77,01	35	85,71	387	64,86	57	77,19	63	57,14	39	66,67	154	64,94	839	38,50	156	66,03	287	59,23	<b>6837</b>	<b>56,60</b>
Dr. Angyalos László (MIÉP)	10	2,93	3	12,50	6	20,00	8	3,19	1	2,27	1	2,78	1	3,85	3	3,00	7	2,17	7	6,80	4	2,35	<b>172</b>	<b>4,44</b>
Farkas László (SZDSZ)	15	4,40	4	16,67	1	3,33	13	5,18	0	0,00	3	8,33	6	23,08	0	0,00	14	4,33	3	2,91	7	4,12	<b>166</b>	<b>4,29</b>
Dr. Farkasné Dr. Biczó Erzsébet (KDNP)	13	3,81	7	29,17	4	13,33	20	7,97	15	34,09	5	13,89	2	7,69	0	0,00	4	1,24	10	9,71	2	1,18	<b>354</b>	<b>9,15</b>
Kovács János (Új Szövetség)	1	0,29	2	8,33	1	3,33	6	2,39	0	0,00	0	0,00	2	7,69	0	0,00	2	0,62	4	3,88	2	1,18	<b>53</b>	<b>1,37</b>
Krózser János (MDNP-Néppárt)	6	1,76	2	8,33	0	0,00	3	1,20	0	0,00	1	2,78	1	3,85	1	1,00	6	1,86	0	0,00	8	4,71	<b>116</b>	<b>3,00</b>
Micván József (MANÉP)	0	0,00	0	0,00	0	0,00	1	0,40	1	2,27	1	2,78	0	0,00	0	0,00	4	1,24	0	0,00	0	0,00	<b>73</b>	<b>1,89</b>
Nádlér Miklós (FKGP)	20	5,87	9	0,00	7	23,33	54	21,51	4	9,09	13	36,11	2	7,69	10	10,00	42	13,00	20	19,42	8	4,71	<b>457</b>	<b>11,81</b>
Dr. Ódor Ferenc (FIDESZ-MDF)	248	72,73	12	37,50	4	13,33	46	18,33	15	34,09	3	8,33	3	11,54	77	77,00	114	35,29	18	17,48	93	54,71	<b>1387</b>	<b>35,84</b>
Takács Miklós (Munkáspárt)	4	1,17	0	50,00	2	6,67	5	1,99	0	0,00	0	0,00	3	11,54	1	1,00	45	13,93	1	0,97	4	2,35	<b>136</b>	<b>3,51</b>
Tóth István (független)	0	0,00	4	0,00	1	3,33	8	3,19	0	0,00	0	0,00	0	0,00	0	0,00	1	0,31	6	5,83	4	2,35	<b>41</b>	<b>1,06</b>
Vadász István (MSZP)	24	7,04	24	16,67	4	13,33	87	34,66	8	18,18	9	25,00	6	23,08	8	8,00	84	26,01	34	33,01	38	22,35	<b>915</b>	<b>23,64</b>
<b>Összesen</b>	<b>341</b>	<b>100</b>	<b>67</b>	<b>100</b>	<b>30</b>	<b>100</b>	<b>251</b>	<b>100</b>	<b>44</b>	<b>100</b>	<b>36</b>	<b>100</b>	<b>26</b>	<b>100</b>	<b>100</b>	<b>100</b>	<b>323</b>	<b>100</b>	<b>103</b>	<b>100</b>	<b>170</b>	<b>100</b>	<b>3870</b>	<b>100</b>

**Az egyéni képviselőjelöltekre leadott szavazatok összehasonlítása, 1998. I. forduló**

	Abaúji kistérség		B-A-Z megye 9. sz. evk,		Részvétel (%)	
	N	%	N	%	B-A-Z m.	Országos
Választójogosultak száma / részvételi arány	6837	56,60	47337	54,51	55,39	56,26
Dr. Angyalos László (MIÉP)	172	4,44	2227	8,63		
Farkas László (SZDSZ)	166	4,29	1872	7,26		
Dr. Farkasné Dr. Biczó Erzsébet (KDNP)	354	9,15	2482	9,62		
Kovács János (Új Szövetség)	53	1,37	393	1,52		
Krózser János (MDNP-Néppárt)	116	3,00	776	3,01		
Miczán József (MANÉP)	73	1,89	184	0,71		
Nádlér Miklós (FKGP)	457	11,81	2763	10,71		
Dr. Ódor Ferenc (FIDESZ-MDF)	1387	35,84	7594	29,43		
Takács Miklós (Munkáspárt)	136	3,51	1031	4,00		
Tóth István (független)	41	1,06	354	1,37		
Vadász István (MSZP)	915	23,64	6126	23,74		
Összesen	3870	100	25802	100		

**Az országgyűlési képviseléválasztások eredményei, 1998. I. forduló.**

**Pártlistákra leadott szavazatok**

	Baktakék		Beret		Büttös		Csenyété		Detek		Fáj		Fancsal		Felsőgagy		Forró		Fulókércs		Gagyapáti		Hernádpetri	
	N	%	N	%	N	%	N	%	N	%	N	%	N	%	N	%	N	%	N	%	N	%	N	%
Együtt Mo. Unió	0	0,00	0	0,00	0	0,00	2	1,98	0	0,00	1	0,73	0	0,00	0	0,00	3	0,36	0	0,00	0	0,00	0	0,00
FIDESZ-MPP	105	29,01	16	10,96	25	19,08	5	4,95	20	14,49	14	10,22	60	34,48	21	23,08	318	38,50	36	25,00	3	23,08	55	45,45
FKGP	56	15,47	13	8,90	23	17,56	41	40,59	29	21,01	14	10,22	19	10,92	36	39,56	75	9,08	14	9,72	3	23,08	11	9,09
KDNP	21	5,80	9	6,16	5	3,82	1	0,99	29	21,01	10	7,30	12	6,90	13	14,29	113	13,68	3	2,08	3	23,08	7	5,79
MIÉP	11	3,04	6	4,11	1	0,76	2	1,98	6	4,35	1	0,73	6	3,45	1	1,10	20	2,42	3	2,08	0	0,00	1	0,83
MSZP	118	32,60	91	62,33	48	36,64	25	24,75	46	33,33	73	53,28	60	34,48	12	13,19	220	26,63	72	50,00	3	23,08	36	29,75
MDF	6	1,66	1	0,68	2	1,53	1	0,99	2	1,45	1	0,73	2	1,15	0	0,00	12	1,45	3	2,08	0	0,00	4	3,31
MDNP-Néppárt	2	0,55	0	0,00	3	2,29	1	0,99	0	0,00	0	0,00	2	1,15	1	1,10	18	2,18	2	1,39	0	0,00	1	0,83
Munkáspárt	17	4,70	8	5,48	12	9,16	22	21,78	1	0,72	23	16,79	3	1,72	5	5,49	22	2,66	6	4,17	1	7,69	5	4,13
SZDSZ	22	6,08	1	0,68	10	7,63	1	0,99	5	3,62	0	0,00	8	4,60	2	2,20	16	1,94	2	1,39	0	0,00	1	0,83
Új Szövetség	4	1,10	1	0,68	2	1,53	0	0,00	0	0,00	0	0,00	2	1,15	0	0,00	9	1,09	3	2,08	0	0,00	0	0,00
Összesen	362	100	146	100	131	100	101	100	138	100	137	100	174	100	91	100	1140	100	176	100	12	100	132	100

	Hernádvécse		Kány		Keresztéte		Krasznokv.		Litka		Pamlény		Percse		Pusztaradv.		Szalaszend		Szászfa		Szemere		ÖSSZESEN	
	N	%	N	%	N	%	N	%	N	%	N	%	N	%	N	%	N	%	N	%	N	%	N	%
Együtt Mo. Unió	1	0,30	0	0,00	0	0,00	1	0,39	0	0,00	0	0,00	0	0,00	0	0,00	0	0,00	0	0,00	1	0,58	9	0,23
FIDESZ-MPP	188	56,12	11	16,42	6	20,00	51	19,92	17	39,53	5	13,16	4	15,38	65	65,00	93	28,97	18	17,65	50	29,24	1186	30,62
FKGP	24	7,16	8	11,94	6	20,00	51	19,92	5	11,63	16	42,11	2	7,69	12	12,00	50	15,58	19	18,63	13	7,60	540	13,94
KDNP	19	5,67	6	8,96	1	3,33	17	6,64	10	23,26	3	7,89	2	7,69	2	2,00	7	2,18	11	10,78	2	1,17	306	7,90
MIÉP	8	2,39	2	2,99	5	16,67	8	3,13	0	0,00	1	2,63	1	3,85	6	6,00	4	1,25	3	2,94	0	0,00	96	2,48
MSZP	65	19,40	29	43,28	5	16,67	93	36,33	9	20,93	11	28,95	8	30,77	13	13,00	109	33,96	42	41,18	83	48,54	1271	32,82
MDF	7	2,09	6	8,96	0	0,00	3	1,17	1	2,33	0	0,00	0	0,00	0	0,00	4	1,25	2	1,96	5	2,92	62	1,60
MDNP-Néppárt	7	2,09	0	0,00	1	3,33	2	0,78	0	0,00	0	0,00	0	0,00	1	1,00	1	0,31	0	0,00	0	0,00	42	1,08
Munkáspárt	3	0,90	1	1,49	2	6,67	8	3,13	1	2,33	1	2,63	1	3,85	0	0,00	42	13,08	0	0,00	8	4,68	192	4,96
SZDSZ	13	3,88	2	2,99	1	3,33	18	7,03	0	0,00	1	2,63	5	19,23	1	1,00	4	1,25	1	0,98	8	4,68	122	3,15
Új Szövetség	0	0,00	2	2,99	3	10,00	4	1,56	0	0,00	0	0,00	3	11,54	0	0,00	7	2,18	6	5,88	1	0,58	47	1,21
Összesen	335	100	67	100	30	100	256	100	43	100	38	100	26	100	100	100	321	100	102	100	171	100	3873	100

**A pártlistákra leadott szavazatok %-os összehasonlítása, 1998. I. forduló**

	Abaúji kistérség		B-A-Z megye		Országos
	N	%	N	%	%
Együtt Mo. Unió	9	0,23	1469	0,46	0,19
FIDESZ-MPP	1186	30,62	83951	26,24	29,48
FKGP	540	13,94	42428	13,26	13,15
KDNP	306	7,90	11803	3,69	2,31
MIÉP	96	2,48	15039	4,70	5,47
MSZP	1271	32,82	114812	35,88	32,92
MDF	62	1,60	7375	2,31	2,80
MDNP-Néppárt	42	1,08	4040	1,26	1,34
Munkáspárt	192	4,96	18072	5,65	3,95
SZDSZ	122	3,15	17793	5,56	7,57
Új Szövetség	47	1,21	3164	0,99	0,49
Összesen	3873	100	319946	100	100

**Az országgyűlési képviselők választások eredményei, 1998. II. forduló.**

**Egyéni képviselőjelöltek**

	Baktakék		Beret		Büttös		Csenyéte		Detek		Fáj		Fancsal		Felsőgagy		Forró		Fulókércs		Gagyapáti		Hernádpetri	
	N	%	N	%	N	%	N	%	N	%	N	%	N	%	N	%	N	%	N	%	N	%	N	%
Választójogosultak száma / részvételi arány	579	60,97	196	68,37	233	48,50	192	64,58	255	55,69	184	72,83	294	53,06	130	58,46	1690	49,23	240	60,42	14	92,86	159	73,58
Dr. Ódor Ferenc (FIDESZ-MDF)	186	52,69	33	24,63	47	41,59	10	8,065	84	59,15	44	32,84	93	59,62	46	60,53	547	65,75	57	39,31	9	69,23	76	64,96
Vadász István (MSZP)	167	47,31	101	75,37	66	58,41	114	91,94	58	40,85	90	67,16	63	40,38	30	39,47	285	34,25	88	60,69	4	30,77	41	35,04
<b>Összesen</b>	<b>353</b>	<b>100</b>	<b>134</b>	<b>100</b>	<b>113</b>	<b>100</b>	<b>124</b>	<b>100</b>	<b>142</b>	<b>100</b>	<b>134</b>	<b>100</b>	<b>156</b>	<b>100</b>	<b>76</b>	<b>100</b>	<b>832</b>	<b>100</b>	<b>145</b>	<b>100</b>	<b>13</b>	<b>100</b>	<b>117</b>	<b>100</b>

	Hernádvécse		Kány		Keresztéte		Krasznokv.		Litka		Pamlény		Percse		Pusztarad.		Szalaszend		Szászfa		Szemere		ÖSSZESEN	
	N	%	N	%	N	%	N	%	N	%	N	%	N	%	N	%	N	%	N	%	N	%	N	%
Választójogosultak száma / részvételi arány	570	60,00	87	77,01	35	80,00	389	57,84	56	75,00	63	50,79	38	65,79	150	65,33	838	36,52	158	68,35	287	57,49	<b>6837</b>	<b>55,24</b>
Dr. Ódor Ferenc (FIDESZ-MDF)	250	73,10	32	47,76	16	42,11	97	43,11	35	83,33	17	53,13	13	52,00	85	86,73	164	53,59	51	47,22	90	54,55	<b>2082</b>	<b>55,12</b>
Vadász István (MSZP)	92	26,90	35	52,24	12	31,58	128	56,89	7	16,67	15	46,88	12	48,00	13	13,27	142	46,41	57	52,78	75	45,45	<b>1695</b>	<b>44,88</b>
<b>Összesen</b>	<b>342</b>	<b>100</b>	<b>67</b>	<b>100</b>	<b>28</b>	<b>73,68</b>	<b>225</b>	<b>100</b>	<b>42</b>	<b>100</b>	<b>32</b>	<b>100</b>	<b>25</b>	<b>100</b>	<b>98</b>	<b>100</b>	<b>306</b>	<b>100</b>	<b>108</b>	<b>100</b>	<b>165</b>	<b>100</b>	<b>3777</b>	<b>100</b>

**Az egyéni képviselőjelöltekre leadott szavazatok összehasonlítása, 1998. II. forduló**

	Abaúji kistérség		B-A-Z megye 9. sz. evk,		Részvétel (%)	
	N	%	N	%	B-A-Z m.	Országos
Választójogosultak száma / részvételi arány	6837	55,24	47322	52,14	53,82	57,01
Dr. Ódor Ferenc (FIDESZ-MDF)	2082	55,12	13703	55,53		
Vadász István (MSZP)	1695	44,88	10972	44,47		
<b>Összesen</b>	<b>3777</b>	<b>100</b>	<b>24675</b>	<b>100</b>		



**Az országgyűlési képviselők választások eredményei, 2002. I. forduló.**

**Egyéni képviselőjelöltek**

	Baktakék		Beret		Büttös		Csenyété		Detek		Fáj		Fancsal		Felsőgagy		Forró		Fulókércs		Gagyapáti		Hernádpetri	
	N	%	N	%	N	%	N	%	N	%	N	%	N	%	N	%	N	%	N	%	N	%	N	%
Választójogosultak száma / részvételi arány	563	74,25	201	79,10	201	68,16	188	75,00	247	64,78	170	71,18	311	71,38	124	72,58	1736	62,33	236	63,98	12	83,33	162	73,46
Dr. Angyalos László (MIÉP)	9	2,15	2	1,26	7	5,11	0	0,00	7	4,38	1	0,83	15	6,76	1	1,11	36	3,33	2	1,32	1	10,00	0	0,00
Bánszkykéné Szepesi Éva (SZDSZ)	2	0,48	2	1,26	5	3,65	0	0,00	0	0,00	0	0,00	6	2,70	3	3,33	16	1,48	5	3,31	0	0,00	0	0,00
Jáger László (Reform KGP)	5	1,20	24	15,09	1	0,73	0	0,00	5	3,13	12	9,92	0	0,00	0	0,00	10	0,92	4	2,65	0	0,00	3	2,52
Karl Márton (Új Baloldal)	0	0,00	0	0,00	1	0,73	0	0,00	0	0,00	0	0,00	0	0,00	0	0,00	0	0,00	1	0,66	1	10,00	0	0,00
Laczkó László (FKGP)	3	0,72	0	0,00	1	0,73	0	0,00	1	0,63	2	1,65	1	0,45	0	0,00	9	0,83	6	3,97	0	0,00	0	0,00
Marczis Márta (Centrum)	3	0,72	0	0,00	5	3,65	0	0,00	2	1,25	1	0,83	7	3,15	3	3,33	19	1,76	9	5,96	0	0,00	1	0,84
Dr. Ódor Ferenc (FIDESZ-MDF)	149	35,65	31	19,50	45	32,85	56	39,72	61	38,13	72	59,50	83	37,39	54	60,00	716	66,17	68	45,03	7	70,00	96	80,67
Szadvány Gyula (Munkáspárt)	165	39,47	45	28,30	7	5,11	2	1,42	46	28,75	13	10,74	12	5,41	12	13,33	18	1,66	3	1,99	1	10,00	0	0,00
Vadász István (MSZP)	82	19,62	55	34,59	65	47,45	83	58,87	38	23,75	20	16,53	98	44,14	17	18,89	258	23,84	53	35,10	0	0,00	19	15,97
Összesen	418	100	159	100	137	100	141	100	160	100	121	100	222	100	90	100	1082	100	151	100	10	100	119	100

	Hernádvécse		Kány		Keresztéte		Krasznokv.		Litka		Pamlény		Percse		Pusztaradv.		Szalaszend		Szászfa		Szemere		ÖSSZESEN	
	N	%	N	%	N	%	N	%	N	%	N	%	N	%	N	%	N	%	N	%	N	%	N	%
Választójogosultak száma / részvételi arány	571	66,02	76	77,63	30	96,67	387	77,26	57	73,68	50	74,00	26	80,77	150	62,67	840	53,69	147	65,99	267	61,05	<b>6752</b>	<b>66,34</b>
Dr. Angyalos László (MIÉP)	8	2,12	6	10,17	0	0	11	3,68	2	4,76	5	13,51	0	0,00	0	0,00	15	3,33	1	1,03	1	0,61	<b>130</b>	<b>2,90</b>
Bánszkyiné Szepesi Éva (SZDSZ)	4	1,06	1	1,69	0	0	9	3,01	0	0,00	1	2,703	1	4,76	1	1,06	2	0,44	2	2,06	3	1,84	<b>63</b>	<b>1,41</b>
Jáger László (Reform KGP)	28	7,43	0	0,00	0	0	0	0,00	0	0,00	0	0	0	0,00	0	0,00	3	0,67	0	0,00	0	0,00	<b>95</b>	<b>2,12</b>
Karl Márton (Új Baloldal)	0	0,00	0	0,00	0	0	0	0,00	0	0,00	0	0	0	0,00	0	0,00	2	0,44	0	0,00	0	0,00	<b>5</b>	<b>0,11</b>
Laczkó László (FKGP)	10	2,65	0	0,00	4	13,79	4	1,34	0	0,00	0	0	3	14,29	0	0,00	4	0,89	3	3,09	1	0,61	<b>52</b>	<b>1,16</b>
Marczis Márta (Centrum)	11	2,92	0	0,00	0	0	3	1,00	1	2,38	0	0	0	0,00	6	6,38	4	0,89	2	2,06	12	7,36	<b>89</b>	<b>1,99</b>
Dr. Ódor Ferenc (FIDESZ-MDF)	267	70,82	25	42,37	20	68,97	177	59,20	38	90,48	15	40,54	9	42,86	79	84,04	272	60,31	42	43,30	90	55,21	<b>2472</b>	<b>55,19</b>
Szádvány Gyula (Munkáspárt)	1	0,27	3	5,08	0	0	8	2,68	0	0,00	0	0	5	23,81	2	2,13	21	4,66	9	9,28	10	6,13	<b>383</b>	<b>8,55</b>
Vadász István (MSZP)	48	12,73	24	40,68	5	17,24	87	29,10	1	2,38	16	43,24	3	14,29	6	6,38	128	28,38	38	39,18	46	28,22	<b>1190</b>	<b>26,57</b>
<b>Összesen</b>	<b>377</b>	<b>100</b>	<b>59</b>	<b>100</b>	<b>29</b>	<b>100</b>	<b>299</b>	<b>100</b>	<b>42</b>	<b>100</b>	<b>37</b>	<b>100</b>	<b>21</b>	<b>100</b>	<b>94</b>	<b>100</b>	<b>451</b>	<b>100</b>	<b>97</b>	<b>100</b>	<b>163</b>	<b>100</b>	<b>4479</b>	<b>100</b>

**Az egyéni képviselőjelöltekre leadott szavazatok összehasonlítása, 2002. I. forduló**

	Abaúji kistérség		B-A-Z megye 9. sz. evk,		Részvétel (%)	
	N	%	N	%	B-A-Z m.	Országos
Választójogosultak száma / részvételi arány	6752	66,34	47024	66,12	68,03	70,53
Dr. Angyalos László (MIÉP)	130	2,90	1496	4,81		
Bánszkyné Szepesi Éva (SZDSZ)	63	1,41	985	3,17		
Jáger László (Reform KGP)	95	2,12	345	1,11		
Karl Márton (Új Baloldal)	5	0,11	37	0,12		
Laczkó László (FKGP)	52	1,16	434	1,40		
Marczis Márta (Centrum)	89	1,99	593	1,91		
Dr. Ódor Ferenc (FIDESZ-MDF)	2472	55,19	16494	53,05		
Szádvány Gyula (Munkáspárt)	383	8,55	1051	3,38		
Vadász István (MSZP)	1190	26,57	9658	31,06		
Összesen	4479	100	31093	100		

Az országgyűlési képviseléválasztások eredményei, 2002. I. forduló.

Pártlistákra leadott szavazatok

	Baktakék		Beret		Büttös		Csenyété		Detek		Fáj		Fancsal		Felsőgagy		Forró		Fulókércs		Gagyapáti		Hernádpetri	
	N	%	N	%	N	%	N	%	N	%	N	%	N	%	N	%	N	%	N	%	N	%	N	%
Centrum	12	2,86	2	1,27	3	2,21	0	0,00	1	0,62	2	1,68	10	4,55	3	3,37	22	2,04	3	2,01	0	0,00	2	1,67
FIDESZ-MDF	171	40,81	33	20,89	43	31,62	56	39,16	82	50,93	76	63,87	76	34,55	57	64,04	661	61,37	67	44,97	7	70,00	84	70,00
FKGP	5	1,19	0	0,00	1	0,74	0	0,00	1	0,62	2	1,68	2	0,91	0	0,00	2	0,19	4	2,68	0	0,00	0	0,00
MIÉP	10	2,39	0	0,00	8	5,88	0	0,00	11	6,83	1	0,84	10	4,55	0	0,00	36	3,34	6	4,03	1	10,00	2	1,67
MSZP	183	43,68	108	68,35	71	52,21	87	60,84	53	32,92	23	19,33	114	51,82	19	21,35	324	30,08	63	42,28	0	0,00	28	23,33
Munkáspárt	34	8,11	10	6,33	3	2,21	0	0,00	11	6,83	15	12,61	3	1,36	4	4,49	17	1,58	2	1,34	1	10,00	2	1,67
Reform Kisgazdapárt	1	0,24	1	0,63	1	0,74	0	0,00	1	0,62	0	0,00	0	0,00	0	0,00	0	0,00	0	0,00	0	0,00	2	1,67
SZDSZ	3	0,72	4	2,53	5	3,68	0	0,00	1	0,62	0	0,00	5	2,27	6	6,74	15	1,39	4	2,68	0	0,00	0	0,00
Új Baloldal	0	0,00	0	0,00	1	0,74	0	0,00	0	0,00	0	0,00	0	0,00	0	0,00	0	0,00	0	0,00	1	10,00	0	0,00
Összesen	419	100	158	100	136	100	143	100	161	100	119	100	220	100	89	100	1077	100	149	100	10	100	120	100

	Hernádvécse		Kány		Keresztéte		Krasznokv.		Litka		Pamlény		Percse		Pusztaradv.		Szalaszend		Szászfa		Szemere		ÖSSZESEN	
	N	%	N	%	N	%	N	%	N	%	N	%	N	%	N	%	N	%	N	%	N	%	N	%
Centrum	5	1,34	0	0,00	0	0,00	3	1,01	0	0,00	0	0,00	0	0,00	6	6,38	6	1,32	1	1,03	4	2,47	<b>85</b>	<b>1,90</b>
FIDESZ-MDF	218	58,29	28	47,46	21	70,00	160	53,87	38	90,48	17	45,95	14	66,67	63	67,02	248	54,63	42	43,30	81	50,00	<b>2343</b>	<b>52,44</b>
FKGP	8	2,14	0	0,00	3	10,00	2	0,67	0	0,00	1	2,70	0	0,00	0	0,00	3	0,66	2	2,06	1	0,62	<b>37</b>	<b>0,83</b>
MIÉP	12	3,21	4	6,78	1	3,33	9	3,03	1	2,38	3	8,11	1	4,76	0	0,00	12	2,64	1	1,03	1	0,62	<b>130</b>	<b>2,91</b>
MSZP	121	32,35	23	38,98	5	16,67	100	33,67	1	2,38	14	37,84	3	14,29	18	19,15	163	35,90	50	51,55	59	36,42	<b>1630</b>	<b>36,48</b>
Munkáspárt	0	0,00	2	3,39	0	0,00	8	2,69	1	2,38	2	5,41	2	9,52	4	4,26	17	3,74	0	0,00	8	4,94	<b>146</b>	<b>3,27</b>
Reform Kisgazdapárt	6	1,60	0	0,00	0	0,00	1	0,34	0	0,00	0	0,00	0	0,00	0	0,00	2	0,44	0	0,00	1	0,62	<b>16</b>	<b>0,36</b>
SZDSZ	4	1,07	2	3,39	0	0,00	14	4,71	0	0,00	0	0,00	1	4,76	3	3,19	2	0,44	1	1,03	7	4,32	<b>77</b>	<b>1,72</b>
Új Baloldal	0	0,00	0	0,00	0	0,00	0	0,00	1	2,38	0	0,00	0	0,00	0	0,00	1	0,22	0	0,00	0	0,00	<b>4</b>	<b>0,09</b>
Összesen	374	100	59	100	30	100	297	100	42	100	37	100	21	100	94	100	454	100	97	100	162	100	<b>4468</b>	<b>100</b>

**A pártlistákra leadott szavazatok %-os összehasonlítása, 2002. I. forduló**

	Abaúji kistérség		B-A-Z megye		Országos
	N	%	N	%	%
Centrum	85	1,90	14483	3,72	3,90
FIDESZ-MDF	2343	52,44	147055	37,80	41,07
FKGP	37	0,83	1826	0,47	0,75
MIÉP	130	2,91	14294	3,67	4,37
MSZP	1630	36,48	186183	47,86	42,05
Munkáspárt	146	3,27	10437	2,68	2,16
Reform Kisgazdapárt	16	0,36	454	0,12	0,02
SZDSZ	77	1,72	13678	3,52	5,57
Új Baloldal	4	0,09	574	0,15	0,06
egyéb pártok	–	–	–	–	0,50
Összesen	4468	100	388984	100	100

Az országgyűlési képviseléválasztások eredményei, 2006. I. forduló.

Egyéni képviselőjelöltek

	Baktakék		Beret		Büttös		Csenyéte		Detek		Fáj		Fancsal		Felsőgagy		Forró		Fulókércs		Gagyapáti		Hernádpetri	
	N	%	N	%	N	%	N	%	N	%	N	%	N	%	N	%	N	%	N	%	N	%	N	%
Választójogosultak száma / részvételi arány	577	57,89	199	78,39	197	62,44	221	69,23	226	71,68	176	73,30	307	69,71	126	70,63	1804	71,4	234	62,82	24	50	167	55,09
Csizmadia Géza (SZDSZ)	5	1,50	1	0,64	1	0,81	0	0,00	1	0,62	0	0,00	4	1,87	1	1,12	11	0,85	0	0,00	0	0,00	1	1,09
Madácsiné Zolcsák Katalin (Centrum)	3	0,90	0	0,00	0	0,00	0	0,00	0	0,00	0	0,00	7	3,27	2	2,25	52	4,04	5	3,40	0	0,00	2	2,17
Nyakó István (MSZP)	146	43,71	118	75,64	93	75,61	152	99,35	118	72,84	29	22,48	114	53,27	38	42,70	463	35,95	81	55,10	6	50,00	17	18,48
Dr. Ódor Ferenc (FIDESZ-KDNP)	136	40,72	36	23,08	27	21,95	1	0,65	38	23,46	96	74,42	85	39,72	43	48,31	757	58,77	61	41,50	6	50,00	72	78,26
Szádvány Gyula (Munkáspárt)	44	13,17	1	0,64	2	1,63	0	0,00	5	3,09	4	3,10	4	1,87	5	5,62	5	0,39	0	0,00	0	0,00	0	0,00
<b>Összesen</b>	<b>334</b>	<b>100</b>	<b>156</b>	<b>100</b>	<b>123</b>	<b>100</b>	<b>153</b>	<b>100</b>	<b>162</b>	<b>100</b>	<b>129</b>	<b>100</b>	<b>214</b>	<b>100</b>	<b>89</b>	<b>100</b>	<b>1288</b>	<b>100</b>	<b>147</b>	<b>100</b>	<b>12</b>	<b>100</b>	<b>92</b>	<b>100</b>

	Hernádvécse		Kány		Keresztéte		Krasznokv.		Litka		Pamlény		Percse		Pusztaradv.		Szalaszend		Szászfa		Szemere		ÖSSZESEN	
	N	%	N	%	N	%	N	%	N	%	N	%	N	%	N	%	N	%	N	%	N	%	N	%
Választójogosultak száma / részvételi arány	606	58,09	63	76,19	31	80,65	407	69,78	49	71,43	52	59,62	33	81,82	147	57,82	818	53,67	128	69,53	274	53,65	<b>6866</b>	<b>64,97</b>
Csizmadia Géza (SZDSZ)	4	1,14	2	4,17	0	0,00	3	1,06	1	2,86	0	0,00	2	7,41	4	4,71	5	1,14	0	0,00	0	0,00	<b>46</b>	<b>1,03</b>
Madácsiné Zolcsák Katalin (Centrum)	0	0,00	0	0,00	0	0,00	4	1,41	1	2,86	0	0,00	1	3,70	0	0,00	4	0,91	1	1,12	0	0,00	<b>82</b>	<b>1,84</b>
Nyakó István (MSZP)	71	20,17	23	47,92	14	56,00	158	55,63	6	17,14	27	87,10	15	55,56	15	17,65	234	53,30	59	66,29	83	56,46	<b>2080</b>	<b>46,63</b>
Dr. Ódor Ferenc (FIDESZ-KDNP)	276	78,41	23	47,92	11	44,00	115	40,49	27	77,14	4	12,90	8	29,63	65	76,47	194	44,19	29	32,58	60	40,82	<b>2170</b>	<b>48,64</b>
Szádvány Gyula (Munkáspárt)	1	0,28	0	0,00	0	0,00	4	1,41	0	0,00	0	0,00	1	3,70	1	1,18	2	0,46	0	0,00	4	2,72	<b>83</b>	<b>1,86</b>
<b>Összesen</b>	<b>352</b>	<b>100</b>	<b>48</b>	<b>100</b>	<b>25</b>	<b>100</b>	<b>284</b>	<b>100</b>	<b>35</b>	<b>100</b>	<b>31</b>	<b>100</b>	<b>27</b>	<b>100</b>	<b>85</b>	<b>100</b>	<b>439</b>	<b>100</b>	<b>89</b>	<b>100</b>	<b>147</b>	<b>100</b>	<b>4461</b>	<b>100</b>

**Az egyéni képviselőjelöltekre leadott szavazatok összehasonlítása, 2006. I. forduló**

	Abaúji kistérség		B-A-Z megye 9. sz. evk,		Részvétel (%)	
	N	%	N	%	B-A-Z m.	Országos
Választójogosultak száma / részvételi arány	6866	64,97	47293	64,96	63,89	67,83
Csizmadia Géza (SZDSZ)	46	1,03	431	1,40		
Madácsiné Zolcsák Katalin (Centrum)	82	1,84	361	1,18		
Nyakó István (MSZP)	2080	46,63	12993	42,29		
Dr. Ódor Ferenc (FIDESZ-KDNP)	2170	48,64	16609	54,06		
Szadváry Gyula (Munkáspárt)	83	1,86	328	1,07		
Összesen	4461	100	30722	100		

Az országgyűlési képviseléválasztások eredményei, 2006. I. forduló.

Pártlistákra leadott szavazatok

	Baktakék		Beret		Büttös		Csenyété		Detek		Fáj		Fancsal		Felsőgagy		Forró		Fulókércs		Gagyapáti		Hernádpetri	
	N	%	N	%	N	%	N	%	N	%	N	%	N	%	N	%	N	%	N	%	N	%	N	%
MIÉP-Jobbik	9	2,74	1	0,65	1	0,83	0	0,00	3	1,84	0	0,00	2	0,94	1	1,11	15	1,16	2	1,44	0	0,00	2	2,22
FIDESZ-KDNP	137	41,64	36	23,23	27	22,50	1	0,65	55	33,74	110	82,71	76	35,68	54	60,00	737	57,04	56	40,29	5	45,45	63	70,00
MSZP	165	50,15	116	74,84	84	70,00	152	99,35	103	63,19	22	16,54	110	51,64	31	34,44	474	36,69	79	56,83	6	54,55	23	25,56
Centrum	3	0,91	0	0,00	0	0,00	0	0,00	0	0,00	0	0,00	4	1,88	0	0,00	18	1,39	0	0,00	0	0,00	0	0,00
SZDSZ	11	3,34	2	1,29	1	0,83	0	0,00	1	0,61	1	0,75	9	4,23	2	2,22	15	1,16	0	0,00	0	0,00	1	1,11
MDF	4	1,22	0	0,00	7	5,83	0	0,00	1	0,61	0	0,00	9	4,23	2	2,22	30	2,32	2	1,44	0	0,00	1	1,11
MVPP	0	0,00	0	0,00	0	0,00	0	0,00	0	0,00	0	0,00	3	1,41	0	0,00	3	0,23	0	0,00	0	0,00	0	0,00
Összesen	329	100	155	100	120	100	153	100	163	100	133	100	213	100	90	100	1292	100	139	100	11	100	90	100

	Hernádvécse		Kány		Keresztéte		Krasznokv.		Litka		Pamlény		Percse		Pusztaradv.		Szalaszend		Szászfa		Szemere		ÖSSZESEN	
	N	%	N	%	N	%	N	%	N	%	N	%	N	%	N	%	N	%	N	%	N	%	N	%
MIÉP-Jobbik	3	0,87	3	5,88	0	0,00	6	2,11	0	0,00	1	3,23	1	3,70	0	0,00	5	1,13	1	1,12	1	0,67	57	1,28
FIDESZ-KDNP	243	70,43	24	47,06	14	53,85	119	41,90	27	77,14	6	19,35	7	25,93	52	62,65	176	39,91	29	32,58	66	44,30	2120	47,65
MSZP	96	27,83	22	43,14	10	38,46	142	50,00	8	22,86	22	70,97	16	59,26	29	34,94	231	52,38	56	62,92	80	53,69	2077	46,68
Centrum	0	0,00	0	0,00	0	0,00	8	2,82	0	0,00	0	0,00	1	3,70	0	0,00	3	0,68	0	0,00	0	0,00	37	0,83
SZDSZ	3	0,87	2	3,92	1	3,85	6	2,11	0	0,00	0	0,00	1	3,70	1	1,20	10	2,27	1	1,12	0	0,00	68	1,53
MDF	0	0,00	0	0,00	1	3,85	3	1,06	0	0,00	1	3,23	1	3,70	1	1,20	14	3,17	1	1,12	1	0,67	79	1,78
MVPP	0	0,00	0	0,00	0	0,00	0	0,00	0	0,00	1	3,23	0	0,00	0	0,00	2	0,45	1	1,12	1	0,67	11	0,25
Összesen	345	100	51	100	26	100	284	100	35	100	31	100	27	100	83	100	441	100	89	100	149	100	4449	100



**A pártlistákra leadott szavazatok %-os összehasonlítása, 2006. I. forduló**

	Abaúji kistérség		B-A-Z megye		Országos
	N	%	N	%	%
MIÉP-Jobbik	57	1,28	8325	2,30	2,20
FIDESZ-KDNP	2120	47,65	138058	38,18	42,03
MSZP	2077	46,68	184166	50,94	43,21
Centrum	37	0,83	2413	0,67	0,32
SZDSZ	68	1,53	13986	3,87	6,50
MDF	79	1,78	13865	3,83	5,04
MVPP	11	0,25	745	0,21	0,05
egyéb pártok	–	–	–	–	0,65
Összesen	4449	100	361558	100	100

**Az országgyűlési képviselőválasztások eredményei, 2010. I. forduló.**

**Egyéni képviselőjelöltek**

	Baktakék		Beret		Büttös		Csenyéte		Detek		Fáj		Fancsal		Felsőgagy		Forró		Fulókércs		Gagyapáti		Hernádpetri	
	N	%	N	%	N	%	N	%	N	%	N	%	N	%	N	%	N	%	N	%	N	%	N	%
Választójogosultak száma / részvételi arány	564	59,57	204	62,75	184	50,54	241	26,56	227	69,60	202	61,39	274	68,98	124	62,10	1912	68,93	244	54,92	24	79,17	157	62,42
Baksy Rezső András (Jobbik)	94	27,98	10	7,81	26	27,96	0	0,00	29	18,35	4	3,23	69	36,51	12	15,58	204	15,48	5	3,73	8	42,11	4	4,08
Bihi Miklós (LMP)	7	2,08	0	0,00	1	1,08	0	0,00	4	2,53	0	0,00	13	6,88	2	2,60	19	1,442	0	0,00	0	0,00	1	1,02
Egerszegi András (ÖP)	1	0,30	0	0,00	0	0,00	0	0,00	0	0,00	0	0,00	1	0,53	0	0,00	8	0,607	0	0,00	0	0,00	1	1,02
Nyakó István (MSZP)	36	10,71	39	30,47	33	35,48	35	54,69	39	24,68	1	0,81	30	15,87	16	20,78	141	10,7	18	13,43	0	0,00	18	18,37
Dr. Ódor Ferenc (FIDESZ-KDNP)	195	58,04	79	61,72	32	34,41	29	45,31	86	54,43	118	95,16	74	39,15	46	59,74	936	71,02	109	81,34	11	57,89	72	73,47
Szabó Gyula (MDF)	3	0,89	0	0,00	1	1,08	0	0,00	0	0,00	1	0,81	2	1,06	1	1,30	10	0,759	2	1,49	0	0,00	2	2,04
Összesen	336	100	128	100	93	100	64	100	158	100	124	100	189	100	77	100	1318	100	134	100	19	100	98	100

	Hernádvécse		Kány		Keresztéte		Krasznokv.		Litka		Pamlény		Percse		Pusztaradv.		Szalaszend		Szászfa		Szemere		ÖSSZESEN	
	N	%	N	%	N	%	N	%	N	%	N	%	N	%	N	%	N	%	N	%	N	%	N	%
Választójogosultak száma / részvételi arány	609	60,10	55	69,09	38	63,16	391	63,43	46	65,22	44	29,55	31	77,42	161	72,05	820	54,51	124	58,87	273	47,25	<b>6949</b>	<b>61,10</b>
Baksy Rezső András (Jobbik)	22	6,01	12	31,58	8	33,33	87	35,08	2	6,67	4	30,77	9	37,50	3	2,59	85	19,02	16	21,92	20	15,50	<b>733</b>	<b>17,26</b>
Bihi Miklós (LMP)	1	0,27	0	0,00	0	0,00	5	2,02	3	10,00	0	0,00	0	0,00	1	0,86	10	2,24	2	2,74	2	1,55	<b>71</b>	<b>1,67</b>
Egerszegi András (ÖP)	0	0,00	0	0,00	1	4,17	0	0,00	0	0,00	0	0,00	2	8,33	0	0,00	2	0,45	0	0,00	0	0,00	<b>16</b>	<b>0,38</b>
Nyakó István (MSZP)	33	9,02	11	28,95	1	4,17	35	14,11	1	3,33	2	15,38	6	25,00	16	13,79	69	15,44	12	16,44	28	21,71	<b>620</b>	<b>14,60</b>
Dr. Ódor Ferenc (FIDESZ-KDNP)	306	83,61	15	39,47	13	54,17	120	48,39	24	80,00	7	53,85	7	29,17	96	82,76	279	62,42	43	58,90	78	60,47	<b>2775</b>	<b>65,36</b>
Szabó Gyula (MDF)	4	1,09	0	0,00	1	4,17	1	0,40	0	0,00	0	0,00	0	0,00	0	0,00	2	0,45	0	0,00	1	0,78	<b>31</b>	<b>0,73</b>
Összesen	366	100	38	100	24	100	248	100	30	100	13	100	24	100	116	100	447	100	73	100	129	100	<b>4246</b>	<b>100</b>

**Az egyéni képviselőjelöltekre leadott szavazatok összehasonlítása, 2010. I. forduló**

	Abaúji kistérség		B-A-Z megye 9. sz. evk,		Részvétel (%)	
	N	%	N	%	B-A-Z m.	Országos
Választójogosultak száma / részvételi arány	6949	61,10	46951	62,00	61,21	64,38
Baksy Rezső András (Jobbik)	733	17,26	6809	23,39		
Bihi Miklós (LMP)	71	1,67	772	2,65		
Egerszegi András (ÖP)	16	0,38	245	0,84		
Nyakó István (MSZP)	620	14,60	3716	12,76		
Dr. Ódor Ferenc (FIDESZ-KDNP)	2775	65,36	17334	59,54		
Szabó Gyula (MDF)	31	0,73	235	0,81		
Összesen	4246	100	29111	100		

Az országgyűlési képviseléválasztások eredményei, 2010. I. forduló.

Pártlistákra leadott szavazatok

	Baktakék		Beret		Büttös		Csenyété		Detek		Fáj		Fancsal		Felsőgagy		Forró		Fulókércs		Gagyapáti		Hernádpetri	
	N	%	N	%	N	%	N	%	N	%	N	%	N	%	N	%	N	%	N	%	N	%	N	%
LMP	7	2,08	0	0,00	1	1,09	0	0,00	6	3,75	0	0,00	11	5,76	2	2,60	19	1,44	0	0,00	1	5,26	0	0,00
Összefogás Párt	0	0,00	0	0,00	0	0,00	0	0,00	1	0,63	0	0,00	1	0,52	1	1,30	10	0,76	0	0,00	0	0,00	0	0,00
MDF	4	1,19	2	1,56	0	0,00	0	0,00	0	0,00	1	0,79	2	1,05	0	0,00	8	0,61	0	0,00	0	0,00	2	2,00
MSZDP	0	0,00	0	0,00	1	1,09	1	1,64	0	0,00	0	0,00	0	0,00	0	0,00	3	0,23	1	0,72	0	0,00	0	0,00
FIDESZ-KDNP	184	54,60	82	64,06	34	36,96	29	47,54	88	55,00	119	93,70	62	32,46	50	64,94	877	66,49	109	78,99	7	36,84	67	67,00
MSZP	30	8,90	34	26,56	24	26,09	31	50,82	30	18,75	2	1,57	36	18,85	9	11,69	143	10,84	19	13,77	1	5,26	20	20,00
Munkáspárt	2	0,59	0	0,00	0	0,00	0	0,00	0	0,00	1	0,79	0	0,00	2	2,60	5	0,38	0	0,00	0	0,00	2	2,00
Jobbik	110	32,64	10	7,81	32	34,78	0	0,00	35	21,88	4	3,15	79	41,36	13	16,88	252	19,11	9	6,52	10	52,63	9	9,00
MIÉP	0	0,00	0	0,00	0	0,00	0	0,00	0	0,00	0	0,00	0	0,00	0	0,00	2	0,15	0	0,00	0	0,00	0	0,00
Összesen	337	100	128	100	92	100	61	100	160	100	127	100	191	100	77	100	1319	100	138	100	19	100	100	100

	Hernádvécse		Kány		Keresztéte		Krasznokv.		Litka		Pamlény		Percse		Pusztaradv.		Szalaszend		Szászfa		Szemere		ÖSSZESEN	
	N	%	N	%	N	%	N	%	N	%	N	%	N	%	N	%	N	%	N	%	N	%	N	%
LMP	0	0,00	0	0,00	0	0,00	4	1,59	3	10,00	0	0,00	0	0,00	1	0,87	12	2,66	3	4,17	3	2,31	<b>73</b>	<b>1,71</b>
Összefogás Párt	0	0,00	0	0,00	2	8,33	0	0,00	0	0,00	0	0,00	1	4,17	0	0,00	0	0,00	0	0,00	0	0,00	<b>16</b>	<b>0,38</b>
MDF	3	0,82	0	0,00	1	4,17	3	1,20	2	6,67	0	0,00	0	0,00	0	0,00	3	0,67	1	1,39	1	0,77	<b>33</b>	<b>0,77</b>
MSZDP	2	0,55	1	2,63	0	0,00	1	0,40	0	0,00	0	0,00	0	0,00	0	0,00	1	0,22	0	0,00	0	0,00	<b>11</b>	<b>0,26</b>
FIDESZ-KDNP	294	80,77	15	39,47	12	50,00	114	45,42	21	70,00	6	37,50	5	20,83	95	82,61	252	55,88	41	56,94	75	57,69	<b>2638</b>	<b>61,87</b>
MSZP	23	6,32	10	26,32	1	4,17	36	14,34	1	3,33	3	18,75	7	29,17	11	9,57	72	15,96	10	13,89	26	20,00	<b>579</b>	<b>13,58</b>
Munkáspárt	1	0,27	0	0,00	0	0,00	0	0,00	0	0,00	1	6,25	0	0,00	1	0,87	1	0,22	0	0,00	0	0,00	<b>16</b>	<b>0,38</b>
Jobbik	41	11,26	12	31,58	8	33,33	92	36,65	3	10,00	6	37,50	11	45,83	7	6,09	110	24,39	17	23,61	25	19,23	<b>895</b>	<b>20,99</b>
MIÉP	0	0,00	0	0,00	0	0,00	1	0,40	0	0,00	0	0,00	0	0,00	0	0,00	0	0,00	0	0,00	0	0,00	<b>3</b>	<b>0,07</b>
Összesen	364	100	38	100	24	100	251	100	30	100	16	100	24	100	115	100	451	100	72	100	130	100	<b>4264</b>	<b>100</b>

**A pártlistákra leadott szavazatok %-os összehasonlítása, 2010. I. forduló**

	Abaúji kistérség		B-A-Z megye		Országos
	N	%	N	%	%
LMP	73	1,71	14318	4,20	7,48
Összefogás Párt	16	0,38	2732	0,80	–
MDF	33	0,77	6267	1,84	2,67
MSZDP	11	0,26	1653	0,49	0,08
FIDESZ-KDNP	2638	61,87	156249	45,87	52,73
MSZP	579	13,58	64387	18,90	19,30
Munkáspárt	16	0,38	1651	0,48	0,11
Jobbik	895	20,99	92646	27,20	16,67
MIÉP	3	0,07	704	0,21	0,03
egyéb pártok	–	–	–	–	0,93
Összesen	4264	100	340607	100	100

### 3. Az országgyűlési képviselőválasztások eredményei, 2014–2018.

#### Az országgyűlési képviselőválasztások eredményei, 2014. – 4. sz. választókerület települései Egyéni képviselőjelöltek<sup>1</sup>

	Baktakék		Beret		Büttös		Csenyéte		Detek		Fáj		Fancsal		Felsőgagy		Forró	
	N	%	N	%	N	%	N	%	N	%	N	%	N	%	N	%	N	%
Választójogosultak száma / részvételi arány	547	49,36	204	55,39	180	50,00	250	34,00	221	61,54	231	48,48	276	63,04	150	54,00	1920	65,36
Gulyás Pál (LMP)	2	0,74	0	0,00	1	1,11	0	0,00	2	1,47	0	0,00	5	2,87	0	0,00	11	0,88
Klimon István (MSZP-Együtt...)	50	18,52	54	47,79	22	24,44	71	83,53	18	13,24	5	4,46	29	16,67	35	43,21	135	10,76
Miklós Árpád (Jobbik)	113	41,85	14	12,39	40	44,44	0	0,00	49	36,03	5	4,46	71	40,80	14	17,28	251	20,00
Lakatos Krisztián (MCP)	4	1,48	5	4,42	0	0,00	0	0,00	0	0,00	1	0,89	0	0,00	0	0,00	379	30,20
Demeter Zoltán (FIDESZ-KDNP)	95	35,19	35	30,97	23	25,56	8	9,41	64	47,06	100	89,29	61	35,06	21	25,93	462	36,81
egyéb jelöltek összesen	6	2,22	5	4,42	4	4,44	6	7,06	3	2,21	2	1,79	8	4,60	11	13,58	17	1,35
Összesen	270	100	113	100	90	100	85	100	136	100	112	100	174	100	81	100	1255	100

<sup>1</sup> Borsod-Abaúj-Zemplén megye 4. sz. választókerületében 21 jelölt indult. A baloldali összefogásban részt vevő pártok: MSZP, Együtt, Demokratikus Koalíció, Párbeszéd, Magyar Liberális Párt.

	Gagyapáti		Kány		Keresztéte		Krasznokv.		Litka		Pamlény		Percse		Szászfa		ÖSSZESEN		4. sz. evk	
	N	%	N	%	N	%	N	%	N	%	N	%	N	%	N	%	N	%		
Választójogosultak száma / részvételi arány	34	64,71	52	65,38	46	63,04	364	52,47	37	64,86	39	56,41	29	48,28	105	56,19	<b>4685</b>	<b>57,89</b>	<b>79128</b>	<b>56,81</b>
Gulyás Pál (LMP)	0	0,00	1	2,94	0	0,00	2	1,05	2	8,33	0	0,00	0	0,00	0	0,00	<b>26</b>	<b>0,96</b>	<b>859</b>	<b>1,91</b>
Klimon István (MSZP-Együtt...)	4	18,18	11	32,35	2	6,90	37	19,37	2	8,33	4	18,18	3	21,43	13	22,03	<b>495</b>	<b>18,25</b>	<b>12563</b>	<b>27,95</b>
Miklós Árpád (Jobbik)	11	50,00	9	26,47	4	13,79	45	23,56	5	20,83	4	18,18	2	14,29	17	28,81	<b>654</b>	<b>24,12</b>	<b>12500</b>	<b>27,81</b>
Lakatos Krisztián (MCP)	0	0,00	0	0,00	0	0,00	1	0,52	0	0,00	0	0,00	0	0,00	0	0,00	<b>390</b>	<b>14,38</b>	<b>538</b>	<b>1,20</b>
Demeter Zoltán (FIDESZ-KDNP)	7	31,82	13	38,24	22	75,86	101	52,88	14	58,33	6	27,27	9	64,29	23	38,98	<b>1064</b>	<b>39,23</b>	<b>16696</b>	<b>37,14</b>
egyéb jelöltek összesen	0	0,00	0	0,00	1	3,45	5	2,62	1	4,17	8	36,36	0	0,00	6	10,17	<b>83</b>	<b>3,06</b>	<b>1796</b>	<b>4,00</b>
<b>Összesen</b>	<b>22</b>	<b>100</b>	<b>34</b>	<b>100</b>	<b>29</b>	<b>100</b>	<b>191</b>	<b>100</b>	<b>24</b>	<b>100</b>	<b>22</b>	<b>100</b>	<b>14</b>	<b>100</b>	<b>59</b>	<b>100</b>	<b>2712</b>	<b>100</b>	<b>44952</b>	<b>100</b>

Az országos részvételi adat: 61,73 %, Borsod-Abaúj-Zemplén megyében 58,66 %.



Az országgyűlési képviseléválasztások eredményei, 2014. I. forduló. – 4. sz. választókerület települései  
Pártlistákra leadott szavazatok<sup>2</sup>

	Baktakék		Beret		Büttös		Csenyété		Detek		Fáj		Fancsal		Felsőgagy		Forró	
	N	%	N	%	N	%	N	%	N	%	N	%	N	%	N	%	N	%
MCP	2	0,74	1	0,88	0	0,00	1	1,19	0	0,00	1	0,88	0	0,00	1	1,27	361	28,86
FIDESZ-KDNP	102	37,50	39	34,21	19	21,35	8	9,52	66	48,53	100	88,50	52	29,71	24	30,38	469	37,49
LMP	4	1,47	0	0,00	1	1,12	0	0,00	1	0,74	0	0,00	9	5,14	0	0,00	8	0,64
MSZP-Együtt...	50	18,38	53	46,49	20	22,47	67	79,76	18	13,24	4	3,54	33	18,86	34	43,04	140	11,19
Jobbik	109	40,07	15	13,16	42	47,19	0	0,00	50	36,76	6	5,31	76	43,43	15	18,99	254	20,30
egyéb pártok összesen	5	1,84	3	2,63	7	7,87	7	8,33	1	0,74	2	1,77	5	2,86	5	6,33	14	1,12
nemzetiségi lista	0	0,00	3	2,63	0	0,00	1	1,19	0	0,00	0	0,00	0	0,00	0	0,00	5	0,40
<b>Összesen</b>	<b>272</b>	<b>100</b>	<b>114</b>	<b>100</b>	<b>89</b>	<b>100</b>	<b>84</b>	<b>100</b>	<b>136</b>	<b>100</b>	<b>113</b>	<b>100</b>	<b>175</b>	<b>100</b>	<b>79</b>	<b>100</b>	<b>1251</b>	<b>100</b>

	Gagyapáti		Kány		Keresztéte		Krasznokv.		Litka		Pamlény		Perecse		Szászfa		ÖSSZESEN	
	N	%	N	%	N	%	N	%	N	%	N	%	N	%	N	%	N	%
MCP	0	0,00	0	0,00	0	0,00	1	0,52	0	0,00	0	0,00	0	0,00	0	0,00	<b>368</b>	<b>13,58</b>
FIDESZ-KDNP	7	31,82	13	37,14	21	72,41	96	50,00	14	58,33	4	18,18	8	53,33	21	36,21	<b>1063</b>	<b>39,23</b>
LMP	1	4,55	1	2,86	0	0,00	3	1,56	1	4,17	0	0,00	0	0,00	0	0,00	<b>29</b>	<b>1,07</b>
MSZP-Együtt...	5	22,73	12	34,29	4	13,79	38	19,79	2	8,33	4	18,18	3	20,00	14	24,14	<b>501</b>	<b>18,49</b>
Jobbik	9	40,91	9	25,71	3	10,34	49	25,52	6	25,00	6	27,27	4	26,67	17	29,31	<b>670</b>	<b>24,72</b>
egyéb pártok összesen	0	0,00	0	0,00	1	3,45	5	2,60	1	4,17	8	36,36	0	0,00	6	10,34	<b>70</b>	<b>2,58</b>
nemzetiségi lista	0	0,00	0	0,00	0	0,00	0	0,00	0	0,00	0	0,00	0	0,00	0	0,00	<b>9</b>	<b>0,33</b>
<b>Összesen</b>	<b>22</b>	<b>100</b>	<b>35</b>	<b>100</b>	<b>29</b>	<b>100</b>	<b>192</b>	<b>100</b>	<b>24</b>	<b>100</b>	<b>22</b>	<b>100</b>	<b>15</b>	<b>100</b>	<b>58</b>	<b>100</b>	<b>2710</b>	<b>100</b>

<sup>2</sup> 2014-ben 18 párt állított országos listát.

**Az országgyűlési képviseléválasztások eredményei, 2014. – 5. sz. választókerület települései**  
**Egyéni képviselőjelöltek<sup>3</sup>**

	Fulókércs		Hernádpetri		Hernádvécse		Pusztaradvány		Szalaszend		Szemere	
	N	%	N	%	N	%	N	%	N	%	N	%
Választójogosultak száma / részvételi arány	256	45,70	160	57,5	648	49,85	164	48,17	808	44,31	264	49,24
Pasztornicky István (Jobbik)	17	14,53	7	7,61	40	12,38	7	8,86	104	29,05	26	20,00
Dr. Tóth István (LMP)	3	2,56	1	1,09	1	0,31	1	1,27	57	15,92	2	1,54
Lakatos István (MCP)	2	1,71	1	1,09	13	4,02	4	5,06	2	0,56	3	2,31
Vécsi István (MSZP-Együtt...)	15	12,82	37	40,22	43	13,31	9	11,39	59	16,48	28	21,54
Dr. Hörcsik Richárd (FIDESZ-KDNP)	73	62,39	45	48,91	178	55,11	44	55,70	124	34,64	58	44,62
egyéb jelöltek összesen	7	5,98	1	1,09	48	14,86	14	17,72	12	3,35	13	10,00
<b>Összesen</b>	<b>117</b>	<b>100</b>	<b>92</b>	<b>100</b>	<b>323</b>	<b>100</b>	<b>79</b>	<b>100</b>	<b>358</b>	<b>100</b>	<b>130</b>	<b>100</b>

**Pártlistákra leadott szavazatok**

	Fulókércs		Hernádpetri		Hernádvécse		Pusztaradvány		Szalaszend		Szemere		Összesen	
	N	%	N	%	N	%	N	%	N	%	N	%	N	%
MCP	0	0,00	1	1,11	13	3,99	13	16,05	2	0,56	2	1,55	<b>31</b>	<b>2,83</b>
FIDESZ-KDNP	63	55,75	44	48,89	209	64,11	45	55,56	140	39,11	61	47,29	<b>562</b>	<b>51,23</b>
LMP	0	0,00	1	1,11	1	0,31	2	2,47	16	4,47	1	0,78	<b>21</b>	<b>1,91</b>
MSZP-Együtt...	15	13,27	36	40,00	44	13,50	9	11,11	72	20,11	28	21,71	<b>204</b>	<b>18,60</b>
Jobbik	15	13,27	8	8,89	40	12,27	5	6,17	121	33,80	24	18,60	<b>213</b>	<b>19,42</b>
egyéb pártok összesen	3	2,65	0	0,00	17	5,21	7	8,64	4	1,12	13	10,08	<b>44</b>	<b>4,01</b>
nemzetiségi lista	17	15,04	0	0,00	2	0,61	0	0,00	3	0,84	0	0,00	<b>22</b>	<b>2,01</b>
<b>Összesen</b>	<b>113</b>	<b>100</b>	<b>90</b>	<b>100</b>	<b>326</b>	<b>100</b>	<b>81</b>	<b>100</b>	<b>358</b>	<b>100</b>	<b>129</b>	<b>100</b>	<b>1097</b>	<b>100</b>

<sup>3</sup> Borsod-Abaúj-Zemplén megye 5. sz. választókerületében 15 egyéni képviselőjelölt indult.

**Pártlistákra leadott szavazatok az abaúji kistérség 23 településén összesen**

	Összesen		Országos	
	N	%		%
MCP	399	<b>10,48</b>		<b>0,17</b>
FIDESZ-KDNP	1625	<b>42,68</b>		<b>44,87</b>
LMP	50	<b>1,31</b>		<b>5,34</b>
MSZP-Együtt...	705	<b>18,52</b>		<b>25,57</b>
Jobbik	883	<b>23,19</b>		<b>20,22</b>
egyéb pártok összesen	114	<b>2,99</b>		<b>3,45</b>
nemzetiségi lista	31	<b>0,81</b>		<b>0,38</b>
Összesen	3807	<b>100</b>		<b>100</b>

**Az országgyűlési képviselőválasztások eredményei, 2018. – 4. sz. választókerület települései**  
**Egyéni képviselőjelöltek<sup>4</sup>**

	Baktakék		Beret		Büttös		Csenyéte		Detek		Fáj		Fancsal		Felsőgagy		Forró	
	N	%	N	%	N	%	N	%	N	%	N	%	N	%	N	%	N	%
Választójogosultak száma / részvételi arány	546	60,44	210	54,29	164	69,51	256	45,31	219	64,84	263	82,51	274	73,36	137	40,15	1932	65,114
Győri Béla (Momentum)	2	0,61	0	0,00	1	0,88	0	0,00	0	0,00	0	0,00	2	1,00	0	0,00	1	0,08
Gúr Nándor (MSZP-P)	25	7,58	10	8,77	10	8,77	0	0,00	12	8,45	2	0,92	17	8,46	7	12,73	103	8,19
Üveges Gábor (LMP)	10	3,03	4	3,51	2	1,75	0	0,00	3	2,11	0	0,00	14	6,97	4	7,27	46	3,66
Demeter Zoltán (FIDESZ-KDNP)	166	50,30	58	50,88	80	70,18	86	74,14	70	49,30	211	97,24	91	45,27	24	43,64	845	67,17
Glonczy Anita (MCP)	25	7,58	28	24,56	0	0,00	30	25,86	9	6,34	2	0,92	1	0,50	7	12,73	43	3,42
Egyed Zsolt (Jobbik)	91	27,58	8	7,02	20	17,54	0	0,00	44	30,99	0	0,00	72	35,82	6	10,91	198	15,74
egyéb jelöltek összesen	11	3,33	6	5,26	1	0,88	0	0,00	4	2,82	2	0,92	4	1,99	7	12,73	22	1,75
Összesen	330	100	114	100	114	100	116	100	142	100	217	100	201	100	55	100	1258	100

<sup>4</sup> Borsod-Abaúj-Zemplén megye 4. sz. választókerületében 29 jelölt indult.

	Gagyapáti		Kány		Keresztéte		Krasznokv.		Litka		Pamlény		Percse		Szászfá		ÖSSZESEN		4. sz. evk	
	N	%	N	%	N	%	N	%	N	%	N	%	N	%	N	%	N	%		
Választójogosultak száma / részvételi arány	22	63,64	49	73,47	25	72,00	363	58,13	42	76,19	35	74,29	25	72,00	97	55,67	<b>4659</b>	<b>63,45</b>	<b>77789</b>	<b>62,97</b>
Győri Béla (Momentum)	0	0,00	1	2,78	0	0,00	2	0,95	0	0,00	0	0,00	0	0,00	0	0,00	<b>9</b>	<b>0,30</b>	<b>359</b>	<b>0,73</b>
Gúr Nándor (MSZP-P)	2	14,29	5	13,89	5	27,78	18	8,53	4	12,50	6	23,08	5	27,78	3	5,56	<b>234</b>	<b>7,92</b>	<b>8458</b>	<b>17,27</b>
Üveges Gábor (LMP)	2	14,29	2	5,56	0	0,00	5	2,37	1	3,13	0	0,00	0	0,00	1	1,85	<b>94</b>	<b>3,18</b>	<b>1649</b>	<b>3,37</b>
Demeter Zoltán (FIDESZ-KDNP)	9	64,29	17	47,22	13	72,22	146	69,19	17	53,13	11	42,31	12	66,67	32	59,26	<b>1888</b>	<b>63,87</b>	<b>21905</b>	<b>44,72</b>
Glonczi Anita (MCP)	0	0,00	0	0,00	0	0,00	2	0,95	0	0,00	4	15,38	0	0,00	0	0,00	<b>151</b>	<b>5,11</b>	<b>252</b>	<b>0,51</b>
Egyed Zsolt (Jobbik)	1	7,14	9	25,00	0	0,00	26	12,32	10	31,25	5	19,23	1	5,56	16	29,63	<b>507</b>	<b>17,15</b>	<b>14779</b>	<b>30,17</b>
egyéb jelöltek összesen	0	0,00	2	5,56	0	0,00	12	5,69	0	0,00	0	0,00	0	0,00	2	3,70	<b>73</b>	<b>2,47</b>	<b>1584</b>	<b>3,23</b>
<b>Összesen</b>	<b>14</b>	<b>100</b>	<b>36</b>	<b>100</b>	<b>18</b>	<b>100</b>	<b>211</b>	<b>100</b>	<b>32</b>	<b>100</b>	<b>26</b>	<b>100</b>	<b>18</b>	<b>100</b>	<b>54</b>	<b>100</b>	<b>2956</b>	<b>100</b>	<b>48986</b>	<b>100</b>

Az országos részvételi adat: 70,22 %, Borsod-Abaúj-Zemplén megyében (a szavazás napján 18.30-kor) 63,55 %. (A 19.00 órás adat nem volt elérhető.)

Az országgyűlési képviseléválasztások eredményei, 2018. I. forduló. – 4. sz. választókerület települései  
Pártlistákra leadott szavazatok<sup>5</sup>

	Baktakék		Beret		Büttös		Csenyété		Detek		Fáj		Fancsal		Felsőgagy		Forró	
	N	%	N	%	N	%	N	%	N	%	N	%	N	%	N	%	N	%
Momentum	2	0,61	0	0,00	1	0,86	0	0,00	1	0,68	0	0,00	0	0,00	1	1,79	3	0,25
DK	10	3,04	0	0,00	1	0,86	0	0,00	0	0,00	0	0,00	1	0,50	3	5,36	23	1,90
MSZP-Párbeszéd	31	9,42	7	6,73	9	7,76	1	0,82	11	7,53	1	0,46	27	13,43	7	12,50	91	7,52
MCP	13	3,95	9	8,65	0	0,00	22	18,03	1	0,68	1	0,46	0	0,00	6	10,71	28	2,31
FIDESZ-KDNP	167	50,76	58	55,77	80	68,97	96	78,69	78	53,42	214	99,07	91	45,27	28	50,00	755	62,40
Jobbik	86	26,14	7	6,73	23	19,83	1	0,82	47	32,19	0	0,00	65	32,34	6	10,71	210	17,36
LMP	8	2,43	2	1,92	1	0,86	0	0,00	4	2,74	0	0,00	12	5,97	3	5,36	22	1,82
egyéb pártok összesen	12	3,65	1	0,96	1	0,86	2	1,64	3	2,05	0	0,00	5	2,49	2	3,57	12	0,99
nemzetiségi lista	0	0,00	20	19,23	0	0,00	0	0,00	1	0,68	0	0,00	0	0,00	0	0,00	66	5,45
<b>Összesen</b>	<b>329</b>	<b>100</b>	<b>104</b>	<b>100</b>	<b>116</b>	<b>100</b>	<b>122</b>	<b>100</b>	<b>146</b>	<b>100</b>	<b>216</b>	<b>100</b>	<b>201</b>	<b>100</b>	<b>56</b>	<b>100</b>	<b>1210</b>	<b>100</b>

	Gagyapáti		Kány		Keresztéte		Krasznokv.		Litka		Pamlény		Percse		Szászfa		ÖSSZESEN	
	N	%	N	%	N	%	N	%	N	%	N	%	N	%	N	%	N	%
Momentum	0	0,00	1	2,78	0	0,00	1	0,48	0	0,00	0	0,00	0	0,00	3	5,56	<b>13</b>	<b>0,45</b>
DK	1	6,67	1	2,78	0	0,00	3	1,44	0	0,00	1	3,85	3	16,67	0	0,00	<b>47</b>	<b>1,62</b>
MSZP-Párbeszéd	1	6,67	6	16,67	3	17,65	17	8,13	4	12,50	6	23,08	2	11,11	9	16,67	<b>233</b>	<b>8,02</b>
MCP	0	0,00	0	0,00	0	0,00	4	1,91	0	0,00	0	0,00	0	0,00	0	0,00	<b>84</b>	<b>2,89</b>
FIDESZ-KDNP	9	60,00	17	47,22	11	64,71	142	67,94	16	50,00	15	57,69	12	66,67	28	51,85	<b>1817</b>	<b>62,50</b>
Jobbik	1	6,67	7	19,44	2	11,76	28	13,40	12	37,50	4	15,38	1	5,56	9	16,67	<b>509</b>	<b>17,51</b>
LMP	3	20,00	2	5,56	0	0,00	4	1,91	0	0,00	0	0,00	0	0,00	0	0,00	<b>61</b>	<b>2,10</b>
egyéb pártok összesen	0	0,00	2	5,56	1	5,88	10	4,78	0	0,00	0	0,00	0	0,00	2	3,70	<b>53</b>	<b>1,82</b>
nemzetiségi lista	0	0,00	0	0,00	0	0,00	0	0,00	0	0,00	0	0,00	0	0,00	3	5,56	<b>90</b>	<b>3,10</b>
<b>Összesen</b>	<b>15</b>	<b>100</b>	<b>36</b>	<b>100</b>	<b>17</b>	<b>100</b>	<b>209</b>	<b>100</b>	<b>32</b>	<b>100</b>	<b>26</b>	<b>100</b>	<b>18</b>	<b>100</b>	<b>54</b>	<b>100</b>	<b>2907</b>	<b>100</b>

<sup>5</sup> 2018-ban 23 párt állított országos listát.

**Az országgyűlési képviselőválasztások eredményei, 2018. – 5. sz. választókerület települése**  
**Egyéni képviselőjelöltek<sup>6</sup>**

	Fulókércs		Hernádpetri		Hernádvécse		Pusztaradvány		Szalaszend		Szemere	
	N	%	N	%	N	%	N	%	N	%	N	%
Választójogosultak száma / részvételi arány	260	44,62	154	57,14	677	48,6	146	67,81	765	49,67	266	48,12
Pencz András Soma (Momentum)	0	0,00	0	0,00	0	0,00	0	0,00	0	0,00	0	0,00
Köteles László (LMP)	3	2,59	1	1,14	13	3,95	4	4,04	7	1,84	10	7,81
Dr. Hörcsik Richárd (FIDESZ-KDNP)	80	68,97	49	55,68	246	74,77	83	83,84	172	45,26	88	68,75
Mikola Gergely (Jobbik)	19	16,38	14	15,91	27	8,21	7	7,07	165	43,42	18	14,06
Budai Gábor Zoltán (MCP)	3	2,59	2	2,27	4	1,22	0	0,00	3	0,79	1	0,78
Szabó Mihály (Együtt)	0	0,00	0	0,00	1	0,30	0	0,00	2	0,53	1	0,78
Zaveczi Tibor (DK)	2	1,72	9	10,23	9	2,74	2	2,02	16	4,21	3	2,34
egyéb jelöltek összesen	9	7,76	13	14,77	29	8,81	3	3,03	15	3,95	7	5,47
Összesen	116	100	88	100	329	100	99	100	380	100	128	100

<sup>6</sup> Borsod-Abaúj-Zemplén megye 5. sz. választókerületében 28 jelölt indult.

**Pártlistákra leadott szavazatok**

	Fulókércs		Hernádpetri		Hernádvécse		Pusztaradvány		Szalaszend		Szemere		ÖSSZESEN	
	N	%	N	%	N	%	N	%	N	%	N	%	N	%
Momentum	0	0,00	0	0,00	2	0,64	0	0,00	3	0,79	1	0,71	<b>6</b>	<b>0,54</b>
DK	0	0,00	3	3,41	9	2,88	5	5,43	11	2,90	1	0,71	<b>29</b>	<b>2,62</b>
MSZP-Párbeszéd	7	7,37	14	15,91	13	4,15	2	2,17	43	11,35	8	5,71	<b>87</b>	<b>7,86</b>
MCP	0	0,00	1	1,14	8	2,56	0	0,00	3	0,79	1	0,71	<b>13</b>	<b>1,17</b>
FIDESZ-KDNP	79	83,16	53	60,23	225	71,88	76	82,61	164	43,27	95	67,86	<b>692</b>	<b>62,51</b>
Jobbik	6	6,32	14	15,91	19	6,07	5	5,43	135	35,62	18	12,86	<b>197</b>	<b>17,80</b>
LMP	0	0,00	0	0,00	4	1,28	0	0,00	6	1,58	11	7,86	<b>21</b>	<b>1,90</b>
egyéb pártok összesen	0	0,00	3	3,41	12	3,83	2	2,17	12	3,17	4	2,86	<b>33</b>	<b>2,98</b>
nemzetiségi lista	3	3,16	0	0,00	21	6,71	2	2,17	2	0,53	1	0,71	<b>29</b>	<b>2,62</b>
<b>Összesen</b>	<b>95</b>	<b>100</b>	<b>88</b>	<b>100</b>	<b>313</b>	<b>100</b>	<b>92</b>	<b>100</b>	<b>379</b>	<b>100</b>	<b>140</b>	<b>100</b>	<b>1107</b>	<b>100</b>



**Pártlistákra leadott szavazatok az abaúji kistérség 23 településén összesen**

	Összesen		Országos	
	N	%		%
Momentum	19	<b>0,47</b>		<b>3,06</b>
DK	76	<b>1,89</b>		<b>5,38</b>
MSZP-Párbeszéd	320	<b>7,97</b>		<b>11,99</b>
MCP	97	<b>2,42</b>		<b>0,10</b>
FIDESZ-KDNP	2509	<b>62,51</b>		<b>49,27</b>
Jobbik	706	<b>17,59</b>		<b>19,06</b>
LMP	82	<b>2,04</b>		<b>7,06</b>
egyéb pártok összesen	86	<b>2,14</b>		<b>3,44</b>
nemzetiségi lista	119	<b>2,96</b>		<b>0,64</b>
<b>Összesen</b>	<b>4014</b>	<b>100</b>		<b>100</b>

#### 4. Európa parlamenti választások eredményei, 2004–2014.

##### Az európai parlamenti választások eredményei, 2004. június 13.

	Baktakék		Beret		Büttös		Csenyéte		Detek		Fáj		Fancsal		Felsőgagy		Forró		Fulókércs		Gagyapáti		Hernádpetri	
	N	%	N	%	N	%	N	%	N	%	N	%	N	%	N	%	N	%	N	%	N	%	N	%
Választójogosultak száma / részvételi arány	579	36,96	196	36,22	202	27,72	206	23,3	236	36,86	168	25,6	312	33,01	114	35,09	1776	39,92	238	18,07	13	69,23	160	34,38
SZDP	0	0,00	0	0,00	0	0,00	0	0,00	2	2,30	1	2,33	0	0,00	0	0,00	3	0,42	0	0,00	1	11,11	0	0,00
MDF	9	4,21	3	4,23	2	3,57	0	0,00	9	10,34	2	4,65	5	4,85	0	0,00	18	2,54	1	2,33	1	11,11	0	0,00
MNSZ	3	1,40	1	1,41	0	0,00	0	0,00	0	0,00	1	2,33	0	0,00	0	0,00	2	0,28	0	0,00	0	0,00	0	0,00
SZDSZ	3	1,40	2	2,82	5	8,93	4	8,33	5	5,75	1	2,33	1	0,97	0	0,00	20	2,82	0	0,00	0	0,00	3	5,45
MSZP	81	37,85	43	60,56	31	55,36	37	77,08	27	31,03	8	18,60	53	51,46	11	27,50	138	19,46	14	32,56	1	11,11	7	12,73
Fidesz-MPSZ	83	38,79	16	22,54	17	30,36	6	12,50	35	40,23	25	58,14	34	33,01	28	70,00	500	70,52	27	62,79	5	55,56	41	74,55
MIÉP	5	2,34	0	0,00	0	0,00	0	0,00	7	8,05	2	4,65	6	5,83	1	2,50	21	2,96	1	2,33	0	0,00	3	5,45
Munkáspárt	30	14,02	6	8,45	1	1,79	1	2,08	2	2,30	3	6,98	4	3,88	0	0,00	7	0,99	0	0,00	1	11,11	1	1,82
Összesen	214	100	71	100	56	100	48	100	87	100	43	100	103	100	40	100	709	100	43	100	9	100	55	100

	Hernádvécse		Kány		Keresztéte		Krasznokv.		Litka		Pamlény		Percse		Pusztaradv.		Szalaszend		Szászfá		Szemere		ÖSSZESEN	
	N	%	N	%	N	%	N	%	N	%	N	%	N	%	N	%	N	%	N	%	N	%	N	%
Választójogosultak száma / részvételi arány	585	27,69	64	68,75	27	70,37	397	31,49	52	69,23	52	51,92	32	65,63	144	31,94	836	18,42	139	44,6	284	30,28	<b>6812</b>	<b>33,18</b>
SZDP	0	0,00	1	2,27	0	0,00	2	1,60	1	2,78	0	0,00	0	0,00	0	0,00	0	0,00	0	0,00	0	0,00	<b>11</b>	<b>0,49</b>
MDF	2	1,23	2	4,55	0	0,00	6	4,80	1	2,78	1	3,70	0	0,00	0	0,00	2	1,30	2	3,23	1	1,16	<b>67</b>	<b>2,96</b>
MNSZ	2	1,23	0	0,00	1	5,26	0	0,00	1	2,78	0	0,00	1	4,76	0	0,00	0	0,00	2	3,23	0	0,00	<b>14</b>	<b>0,62</b>
SZDSZ	5	3,09	0	0,00	1	5,26	8	6,40	0	0,00	2	7,41	2	9,52	1	2,17	4	2,60	3	4,84	2	2,33	<b>72</b>	<b>3,19</b>
MSZP	36	22,22	20	45,45	2	10,53	43	34,40	3	8,33	4	14,81	4	19,05	13	28,26	78	50,65	35	56,45	38	44,19	<b>727</b>	<b>32,17</b>
Fidesz-MPSZ	108	66,67	17	38,64	14	73,68	59	47,20	29	80,56	16	59,26	12	57,14	32	69,57	62	40,26	18	29,03	39	45,35	<b>1223</b>	<b>54,12</b>
MIÉP	6	3,70	2	4,55	0	0,00	4	3,20	1	2,78	4	14,81	2	9,52	0	0,00	3	1,95	1	1,61	1	1,16	<b>70</b>	<b>3,10</b>
Munkáspárt	3	1,85	2	4,55	1	5,26	3	2,40	0	0,00	0	0,00	0	0,00	0	0,00	5	3,25	1	1,61	5	5,81	<b>76</b>	<b>3,36</b>
Összesen	162	100	44	100	19	100	125	100	36	100	27	100	21	100	46	100	154	100	62	100	86	100	<b>2260</b>	<b>100</b>

**A 2004-es EP-választás %-os adatainak összehasonlítása**

	<b>Abaúji kistérség</b>	<b>Magyarország</b>	<b>Borsod-Abaúj-Zemplén</b>
Részvételi arány	33,18	38,5	34,21
SZDP	0,49	0,40	
MDF	2,96	5,33	
MNSZ	0,62	0,66	
SZDSZ	3,19	7,74	
MSZP	32,17	34,30	
FIDESZ-MPSZ	54,12	47,40	
MIÉP	3,10	2,35	
Munkáspárt	3,36	1,83	
Összesen	100,00	100,00	

Az európai parlamenti választások eredményei, 2009. június 7.

	Baktakék		Beret		Büttös		Csenyéte		Detek		Fáj		Fancsal		Felsőgagy		Forró		Fulókércs		Gagyapáti		Hernádpetri	
	N	%	N	%	N	%	N	%	N	%	N	%	N	%	N	%	N	%	N	%	N	%	N	%
Választójogosultak száma / részvételi arány	567	29,45	203	38,92	185	32,43	249	16,47	226	34,96	197	49,75	288	35,42	125	47,2	1917	48,25	249	22,49	29	55,17	154	32,47
FIDESZ-KDNP	75	44,91	49	62,03	22	36,67	2	4,88	45	56,96	90	91,84	40	39,22	45	76,27	623	67,35	45	80,36	8	50,00	40	80,00
SZDSZ	1	0,60	1	1,27	1	1,67	2	4,88	4	5,06	1	1,02	1	0,98	1	1,69	16	1,73	0	0,00	0	0,00	1	2,00
MCF Roma Ö.	1	0,60	8	10,13	0	0,00	0	0,00	0	0,00	0	0,00	0	0,00	0	0,00	34	3,68	0	0,00	0	0,00	0	0,00
Munkáspárt	4	2,40	0	0,00	0	0,00	0	0,00	0	0,00	2	2,04	2	1,96	0	0,00	3	0,32	0	0,00	0	0,00	0	0,00
MSZP	26	15,57	14	17,72	24	40,00	37	90,24	13	16,46	2	2,04	19	18,63	7	11,86	109	11,78	5	8,93	3	18,75	3	6,00
Jobbik	50	29,94	7	8,86	13	21,67	0	0,00	13	16,46	2	2,04	35	34,31	6	10,17	110	11,89	6	10,71	5	31,25	6	12,00
LMP-HP	0	0,00	0	0,00	0	0,00	0	0,00	2	2,53	0	0,00	1	0,98	0	0,00	4	0,43	0	0,00	0	0,00	0	0,00
MDF	10	5,99	0	0,00	0	0,00	0	0,00	2	2,53	1	1,02	4	3,92	0	0,00	26	2,81	0	0,00	0	0,00	0	0,00
Összesen	167	100	79	100	60	100	41	100	79	100	98	100	102	100	59	100	925	100	56	100	16	100	50	100

	Hernádvécse		Kány		Keresztéte		Krasznokv.		Litka		Pamlény		Percese		Pusztarad.		Szalaszend		Szászfa		Szemere		ÖSSZESEN	
	N	%	N	%	N	%	N	%	N	%	N	%	N	%	N	%	N	%	N	%	N	%	N	%
Választójogosultak száma / részvételi arány	603	31,34	57	56,14	32	56,25	404	28,96	45	68,89	43	34,88	25	80	143	36,36	815	14,48	130	41,54	276	21,38	6962	35,00
FIDESZ-KDNP	144	76,19	13	40,63	11	61,11	58	49,57	21	67,74	5	33,33	12	60,00	38	73,08	56	47,46	28	51,85	27	45,76	1497	61,43
SZDSZ	2	1,06	1	3,13	2	11,11	2	1,71	1	3,23	0	0,00	0	0,00	1	1,92	0	0,00	0	0,00	0	0,00	38	1,56
MCF Roma Ö.	7	3,70	0	0,00	0	0,00	4	3,42	1	3,23	0	0,00	0	0,00	0	0,00	0	0,00	0	0,00	0	0,00	55	2,26
Munkáspárt	1	0,53	0	0,00	0	0,00	0	0,00	0	0,00	0	0,00	2	10,00	1	1,92	5	4,24	0	0,00	3	5,08	23	0,94
MSZP	10	5,29	13	40,63	0	0,00	18	15,38	5	16,13	3	20,00	4	20,00	11	21,15	34	28,81	13	24,07	18	30,51	391	16,04
Jobbik	17	8,99	5	15,63	4	22,22	31	26,50	2	6,45	7	46,67	2	10,00	1	1,92	17	14,41	12	22,22	11	18,64	362	14,85
LMP-HP	5	2,65	0	0,00	0	0,00	0	0,00	0	0,00	0	0,00	0	0,00	0	0,00	2	1,69	1	1,85	0	0,00	15	0,62
MDF	3	1,59	0	0,00	1	5,56	4	3,42	1	3,23	0	0,00	0	0,00	0	0,00	4	3,39	0	0,00	0	0,00	56	2,30
Összesen	189	100	32	100	18	100	117	100	31	100	15	100	20	100	52	100	118	100	54	100	59	100	2437	100

**A 2009-es EP-választás %-os adatainak összehasonlítása**

	<b>Abaúji kistérség</b>	<b>Magyarország</b>	<b>Borsod-Abaúj-Zemplén</b>
Részvételi arány	35,00	36,31	32,84
FIDESZ-KDNP	61,43	56,36	
SZDSZ	1,56	2,16	
MCF Roma Ö.	2,26	0,46	
Munkáspárt	0,94	0,96	
MSZP	16,04	17,37	
Jobbik	14,85	14,77	
LMP-HP	0,62	2,61	
MDF	2,30	5,31	
Összesen	100,00	100,00	

Az európai parlamenti választások eredményei, 2014. május 25.

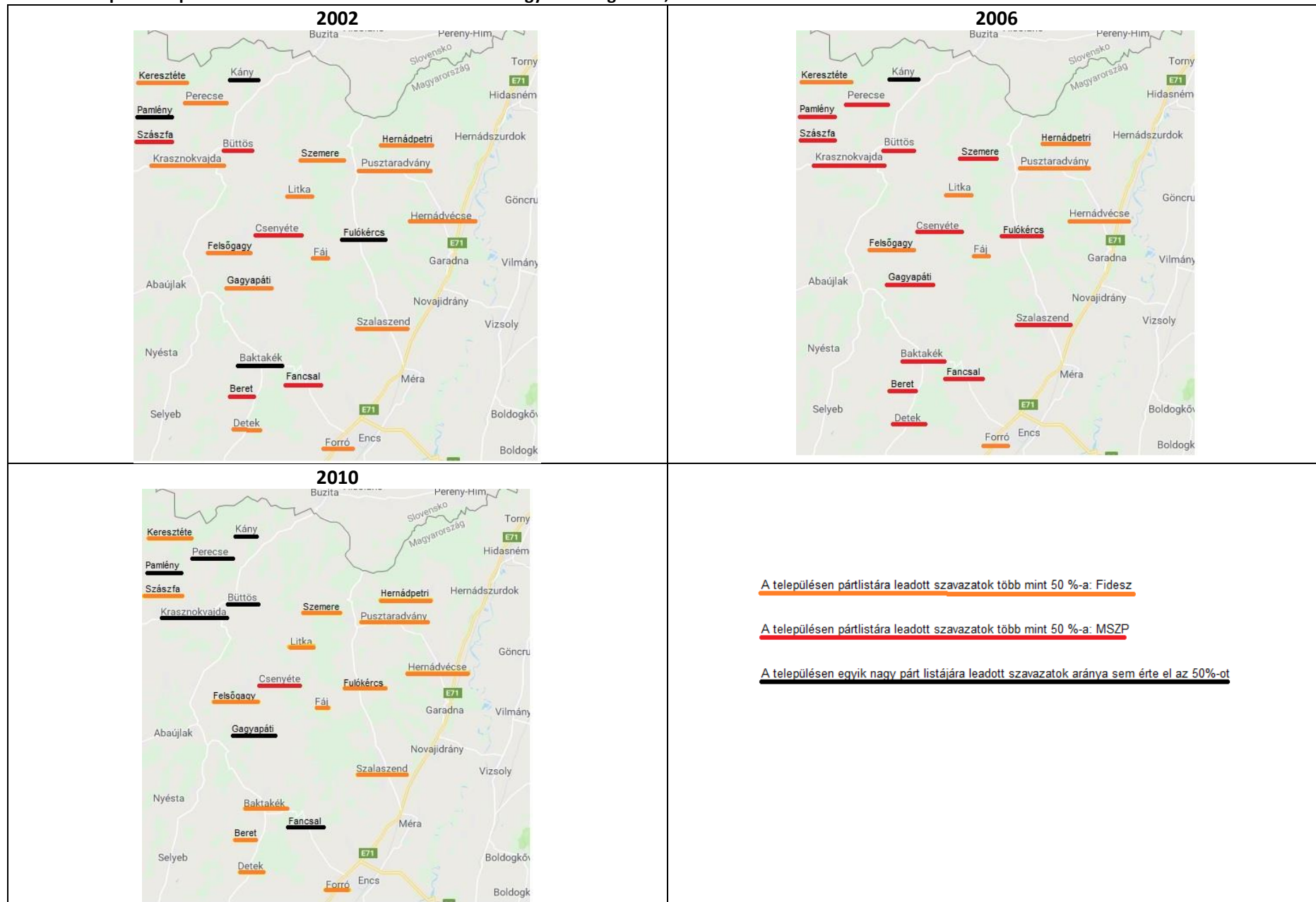
	Baktakék		Beret		Büttös		Csenyété		Detek		Fáj		Fancsal		Felsőgagy		Forró		Fulókércs		Gagyapáti		Hernádpetri	
	N	%	N	%	N	%	N	%	N	%	N	%	N	%	N	%	N	%	N	%	N	%	N	%
Választójogosultak száma / részvételi arány	559	21,65	204	18,14	184	21,74	245	19,59	222	32,43	240	21,25	280	30,00	149	17,45	1937	22,87	254	12,6	29	34,48	162	25,31
MSZP	7	5,79	11	29,73	3	7,50	46	95,83	7	9,72	3	5,88	9	10,71	4	15,38	25	5,64	3	9,38	0	0,00	10	24,39
SMS	1	0,83	1	2,70	1	2,50	0	0,00	0	0,00	0	0,00	0	0,00	0	0,00	1	0,23	0	0,00	0	0,00	0	0,00
FIDESZ-KDNP	57	47,11	8	21,62	15	37,50	1	2,08	31	43,06	44	86,27	27	32,14	11	42,31	311	70,20	24	75,00	5	50,00	26	63,41
A Haza Nem Eladó	2	1,65	3	8,11	1	2,50	0	0,00	0	0,00	0	0,00	0	0,00	1	3,85	0	0,00	0	0,00	0	0,00	0	0,00
Jobbik	46	38,02	9	24,32	17	42,50	0	0,00	32	44,44	3	5,88	36	42,86	10	38,46	84	18,96	3	9,38	3	30,00	5	12,20
LMP	0	0,00	0	0,00	2	5,00	0	0,00	0	0,00	0	0,00	7	8,33	0	0,00	1	0,23	1	3,13	0	0,00	0	0,00
Együtt-PM	2	1,65	0	0,00	0	0,00	1	2,08	0	0,00	1	1,96	4	4,76	0	0,00	5	1,13	1	3,13	1	10,00	0	0,00
DK	6	4,96	5	13,51	1	2,50	0	0,00	2	2,78	0	0,00	1	1,19	0	0,00	16	3,61	0	0,00	1	10,00	0	0,00
<b>Összesen</b>	<b>559</b>	<b>21,65</b>	<b>204</b>	<b>18,14</b>	<b>184</b>	<b>21,74</b>	<b>245</b>	<b>19,59</b>	<b>222</b>	<b>32,43</b>	<b>240</b>	<b>21,25</b>	<b>280</b>	<b>30,00</b>	<b>149</b>	<b>17,45</b>	<b>443</b>	<b>100</b>	<b>32</b>	<b>100</b>	<b>10</b>	<b>100</b>	<b>41</b>	<b>100</b>

	Hernádvécse		Kány		Keresztéte		Krasznokv.		Litka		Pamlény		Percese		Pusztarad.		Szalaszend		Szászfá		Szemere		ÖSSZESEN	
	N	%	N	%	N	%	N	%	N	%	N	%	N	%	N	%	N	%	N	%	N	%	N	%
Választójogosultak száma / részvételi arány	654	19,42	54	40,74	45	44,44	381	16,8	41	43,9	39	23,08	29	68,97	163	25,15	810	11,98	105	32,38	260	16,54	<b>7046</b>	<b>21,29</b>
MSZP	5	3,94	6	27,27	3	15,00	8	12,50	1	5,56	0	0,00	2	10,00	3	7,32	26	26,80	6	17,65	6	13,95	<b>194</b>	<b>12,93</b>
SMS	0	0,00	0	0,00	0	0,00	0	0,00	0	0,00	0	0,00	0	0,00	0	0,00	0	0,00	1	2,94	1	2,33	<b>6</b>	<b>0,40</b>
FIDESZ-KDNP	100	78,74	10	45,45	16	80,00	31	48,44	11	61,11	4	44,44	10	50,00	30	73,17	43	44,33	13	38,24	21	48,84	<b>849</b>	<b>56,60</b>
A Haza Nem Eladó	0	0,00	0	0,00	0	0,00	0	0,00	0	0,00	0	0,00	0	0,00	0	0,00	0	0,00	0	0,00	0	0,00	<b>7</b>	<b>0,47</b>
Jobbik	14	11,02	4	18,18	1	5,00	14	21,88	3	16,67	1	11,11	6	30,00	5	12,20	21	21,65	11	32,35	11	25,58	<b>339</b>	<b>22,60</b>
LMP	3	2,36	0	0,00	0	0,00	1	1,56	1	5,56	1	11,11	0	0,00	1	2,44	2	2,06	0	0,00	0	0,00	<b>20</b>	<b>1,33</b>
Együtt-PM	0	0,00	0	0,00	0	0,00	5	7,81	0	0,00	0	0,00	0	0,00	0	0,00	2	2,06	3	8,82	2	4,65	<b>27</b>	<b>1,80</b>
DK	5	3,94	2	9,09	0	0,00	5	7,81	2	11,11	3	33,33	2	10,00	2	4,88	3	3,09	0	0,00	2	4,65	<b>58</b>	<b>3,87</b>
<b>Összesen</b>	<b>127</b>	<b>100</b>	<b>22</b>	<b>100</b>	<b>20</b>	<b>100</b>	<b>64</b>	<b>100</b>	<b>18</b>	<b>100</b>	<b>9</b>	<b>100</b>	<b>20</b>	<b>100</b>	<b>41</b>	<b>100</b>	<b>97</b>	<b>100</b>	<b>34</b>	<b>100</b>	<b>43</b>	<b>100</b>	<b>1500</b>	<b>100</b>

**A 2014-es EP-választás %-os adatainak összehasonlítása**

	<b>Abaúji kistérség</b>	<b>Magyarország</b>	<b>Borsod-Abaúj-Zemplén</b>
Részvételi arány	21,29	28,92	25,65
MSZP	12,93	10,90	
SMS	0,40	0,40	
FIDESZ-KDNP	56,60	51,48	
A Haza Nem Eladó	0,47	0,52	
Jobbik	22,60	14,67	
LMP	1,33	5,04	
Együtt-PM	1,80	7,25	
DK	3,87	9,75	
Összesen	100,00	100,00	

## 5. Domináns pártok a pártlistákra leadott szavazatai tükrében az egyes községekben, 2002–2010

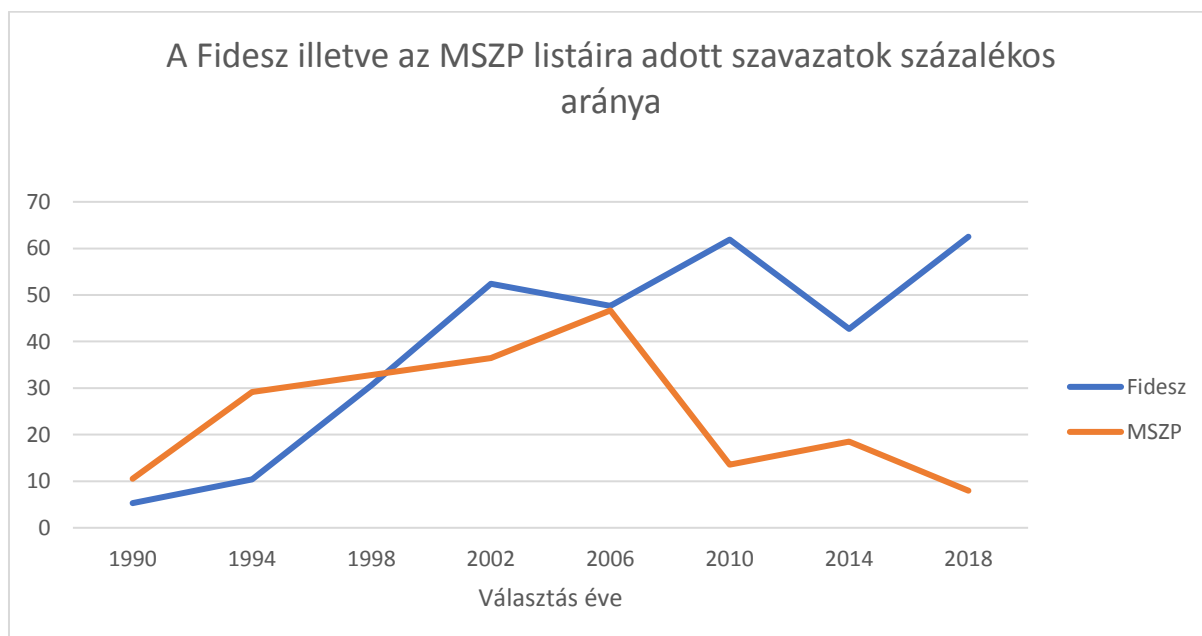
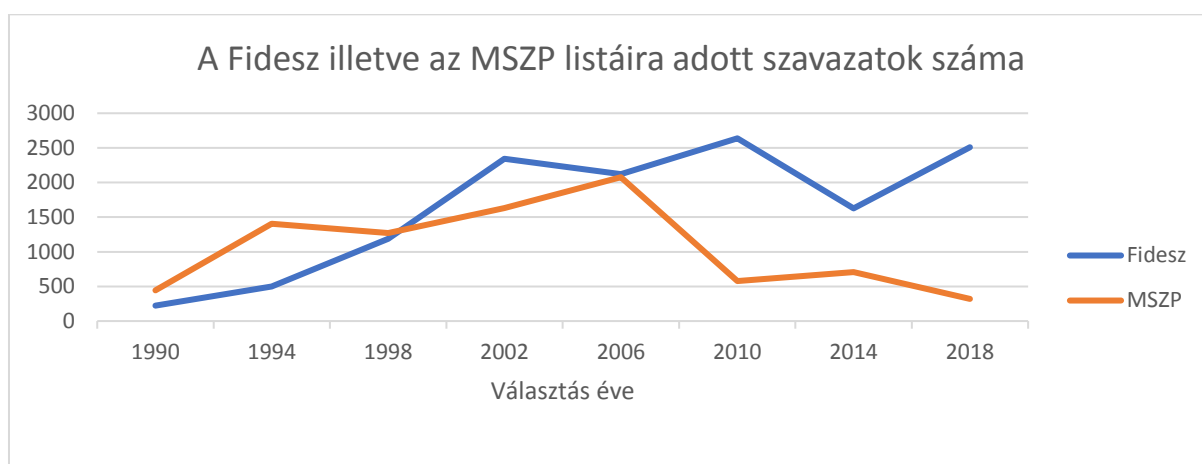




## 6. A Fidesz és az MSZP pártlistáira adott szavazatok száma és aránya az abaúji kistérségben<sup>7</sup>

	Fidesz		MSZP	
	N	%	N	%
1990	223	5,3	443	10,53
1994	499	10,38	1403	29,19
1998	1186	30,62	1271	32,82
2002	2343	52,44	1630	36,48
2006	2120	47,65	2077	46,68
2010	2638	61,87	579	13,58
2014	1625	42,68	705	18,52
2018	2509	62,51	320	7,97

Ugyanez grafikonon:



<sup>7</sup> A Fidesz esetében a pártszövetségekben való indulásokkal (MDF illetve KDNP) együtt, az MSZP esetében 2014-ben a teljes baloldali összefogás adata, 2018-ban csak az MSZP-Párbeszéd lista adatai, további baloldali pártok nélkül.